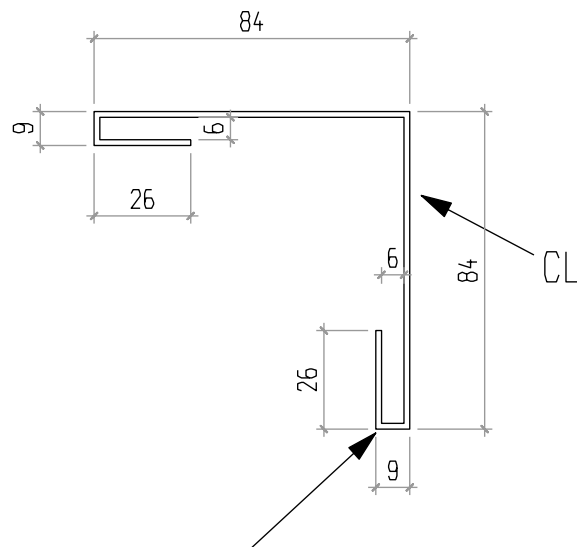


ANGLE SORTANT 90°
GRIS ANTHRACITE RAL 7016

PRELAQUE

épaisseur 15/10 ème

	Nombre	Long(mm)	Rep
	1	2000	C2
	2	2600	C1, E1
	1	3200	A
	1	3900	E2
TOTAL	5		



jeu à garder pour enfiler un alu

15/24

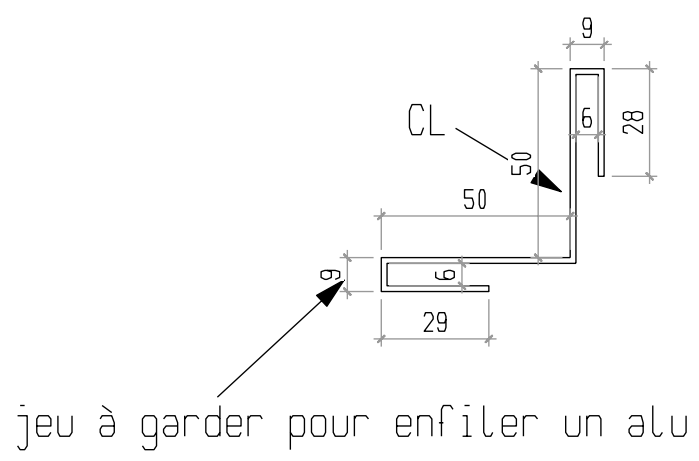
éch: 1/2	PROFILS ALU	
Le: /03/13		
Client : CALDAS		

ANGLE RENTRANT 90°
GRIS ANTHRACITE RAL 7016

PRELAQUE

épaisseur 15/10 ème

	Nombre	Long(mm)	Rep
	1	2000	B2
	2	2600	B1,D1
	1	3900	D2
TOTAL	4		



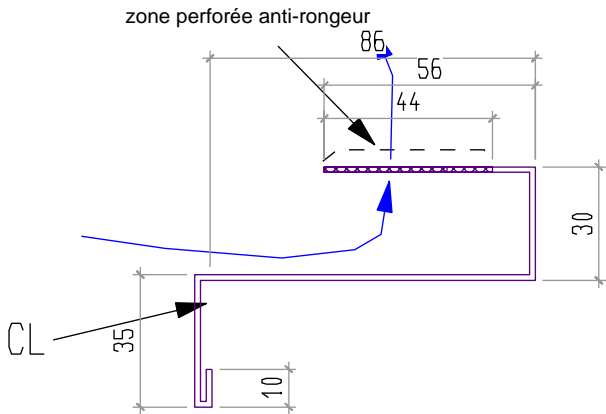
éch: 1/2	PROFILS ALU	
Le: /03/13		
Client : CALDAS		

BAVETTES BARDAGE

GRIS ANTHRACITE RAL 7016

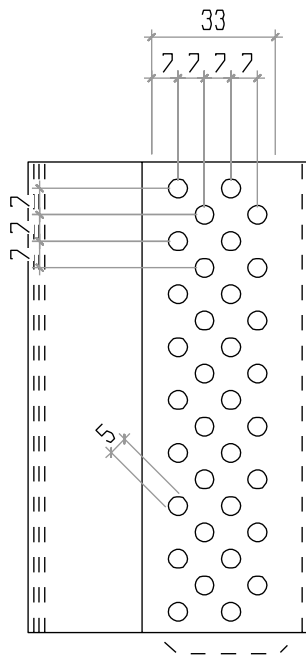
PRELAQUE

épaisseur 15/10 ème



Nombre	Long(mm)
2	4000
1	1200

vue de dessus



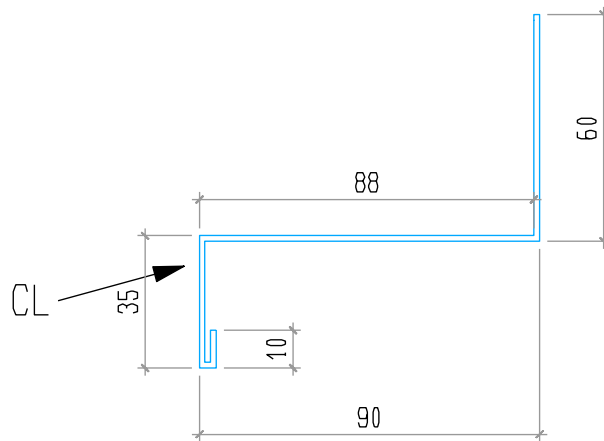
17/24

éch: 1/2	PROFILS ALU	
Le: /03/13		
Client : CALDAS		

BAVETTES BARDAGE
GRIS ANTHRACITE RAL 7016
PRELAQUE

épaisseur 15/10 ème

Nombre	Long(mm)
9	4000



18/24

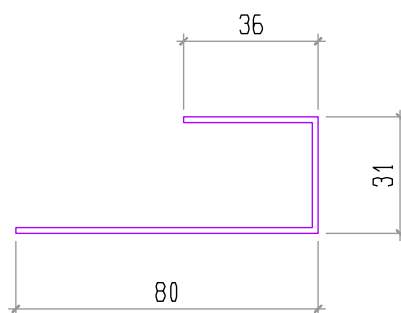
éch: 1/2	PROFILS ALU	
Le: /03/13		
Client : CALDAS		

PINCE D'ANGLE 1

ALU BRUT

épaisseur 15/10 ème

Nombre	Long(mm)	Rep
4	2000	B2x2,C2x2
7	2600	B1x2, C1x2, D1x2, E1
1	3200	A
3	3900	D2x2, E2
TOTAL	15	



23/24

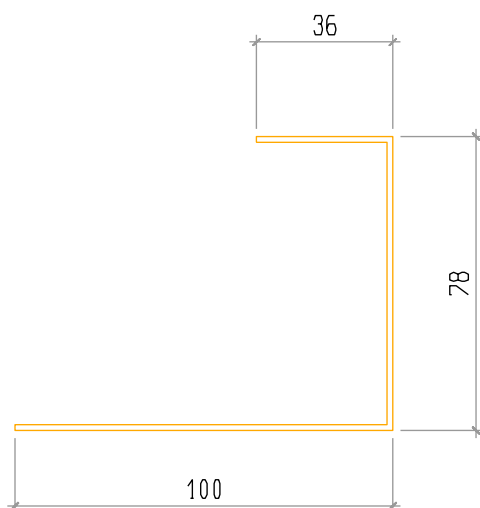
éch: 1/2	PROFILS ALU	
Le: /03/13		
Client : CALDAS		

PINCE D'ANGLE 2

ALU BRUT

épaisseur 15/10 ème

	Nombre	Long(mm)	Rep
	1	2600	E1
	1	3200	A
	1	3900	E2
TOTAL	3		



24/24

éch: 1/2	PROFILS ALU	
Le: /03/13		
Client : CALDAS		