



Omega 13 Ste Foy

Élégante & Maniable


- qualité des argiles
- résistance mécanique
- notoriété
- facilité de pose




La tuile OMEGA 13 Ste Foy est produite sur le site de Sainte-Foy-l'Argentière (69). C'est une tuile canal fortement galbée. L'OMEGA 13 Ste Foy est la version moderne des tuiles canal typiques de la grande région rhodanienne. Elle s'intègre donc naturellement en neuf et en rénovation dans les paysages architecturaux. Solide, elle résiste aux rigueurs du climat local.




Nuancé Paille




Rouge



Vieilli Nuancé
Sur Fond Rouge



Vieux Toits



Rouge Nuancé

Certifications

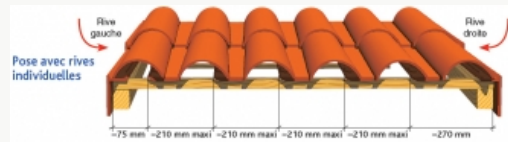
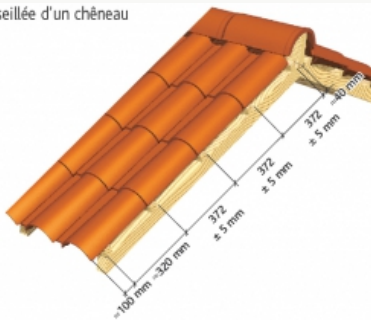


Caractéristiques générales

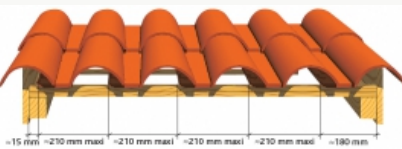
Emboîtement	Double
Pose	Joints droits
Longueur hors tout	≈ 450 mm
Largeur hors tout	≈ 270 mm
Poids unitaire	≈ 3.7 kg
DTU	DTU 40-21
Site de production	Ste Foy l'Argentière
Référence tuile	105

Coupes et Cotations

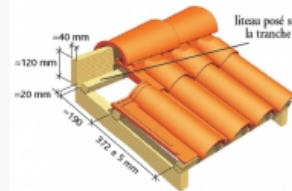
Utilisation conseillée d'un chéneau de 330 mm



Pose sans rive individuelle

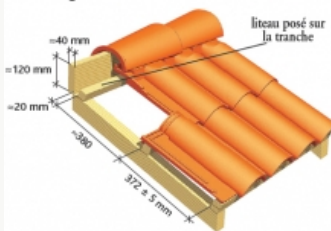


Faitière 1/2 ronde à emboîtement grand modèle et tuile sous-faitière 1/2 pureau.

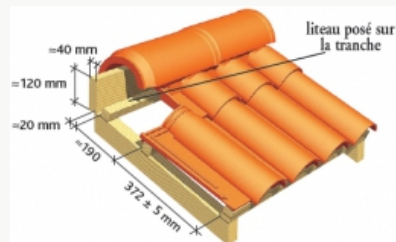


Faitière conique et tuile sous-faitière 1/2 pureau.

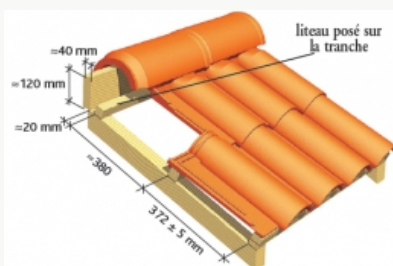
Faitière 1/2 ronde à emboîtement grand modèle et tuile sous-faitière.



Faitière conique et tuile sous-faitière.

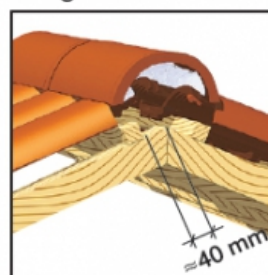


Faitière 1/2 ronde à emboîtement grand modèle et tuile sous-faitière 1/2 pureau.



Faitière 1/2 ronde à emboîtement grand modèle et tuile sous-faitière.

Faitage scellé



Caractéristiques Techniques

Nombre au m ²	≈ 13 (au pureau de 372 mm)
Pureau catalogue	≈ 372 mm ± 5 mm
Largeur utile	≈ 0
MI de liteaux - m ² avec indication pureau	- Pureau mini de 367 mm = 2,72 ml - Pureau moyen de 372 mm = 2,69 ml - Pureau maxi de 377 mm = 2,65 ml

Les accessoires associés

Accessoires de rive



Fronton petit modèle pour faitière 1/2 ronde et fatière conique (petite ouverture)

Réf : 803



Fronton grand modèle pourlisse, à bourrelet et conique (grande ouverture)

Réf : 804



1/2 Tuile Oméga 13

Réf : 105.01



Rive individuelle gauche à emboîtement Oméga 13

Réf : 105.40



Rive individuelle droite à emboîtement Oméga 13

Réf : 105.41

Accessoires de faitage



Faîtière/arêtier 1/2 rond à emboîtement grand modèle

Réf : 702



Faîtière/arêtier conique à emboîtement Ste Foy

Réf : 703



About d'arêtier 1/2 rond à emboîtement grand modèle

Réf : 851



About d'arêtier conique à emboîtement Ste Foy

Réf : 852



Rencontre porte poinçon 3 ou 4 ouvertures rondes

Réf : 906



Rencontre porte poinçon 3 ouvertures rondes

Réf : 908



Poinçon

Réf : 980



Poinçon pointe élancée

Réf : 983



Poinçon pomme de pin

Réf : 984



Closoir d'arêtier droit (casson)

Réf : 104.142



Closoir d'arêtier gauche (casson)

Réf : 104.143



Closoir d'arêtier droit (casson)

Réf : 104.143

Accessoires de sous-faitage



CLOSOIR DE FAIT CASSON
OMEGA 13

Réf : 105.140



SOUS FAITIERE
OMEGA 13

Réf : 105.100



TUILE SOUS FAIT 1/2 PUR
OMEGA 13

Réf : 105.101

Accessoires de plain pan



Lanterne bi-section Ø 120 utile
et 150 utile

Réf : 1000



Lanterne grand modèle Ø
120 utile

Réf : 1001



Tuile 1/2
pureau Oméga
13

Réf : 105.10



Tuile de ventilation Oméga 13

Réf : 105.20



Tuile à douille Oméga 13 Ø
120 utile

Réf : 105.31

Autres accessoires



Tuile en verre

Réf : VER 105



Crochet V2

Réf : CRV 02