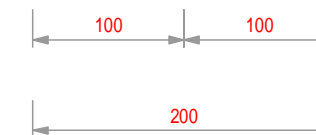
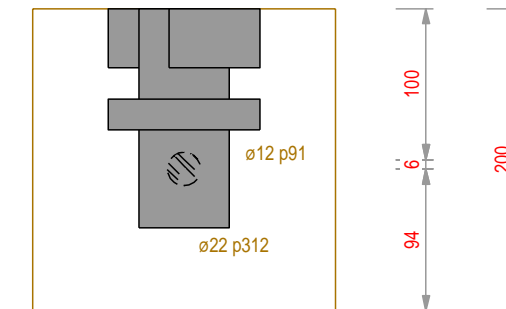


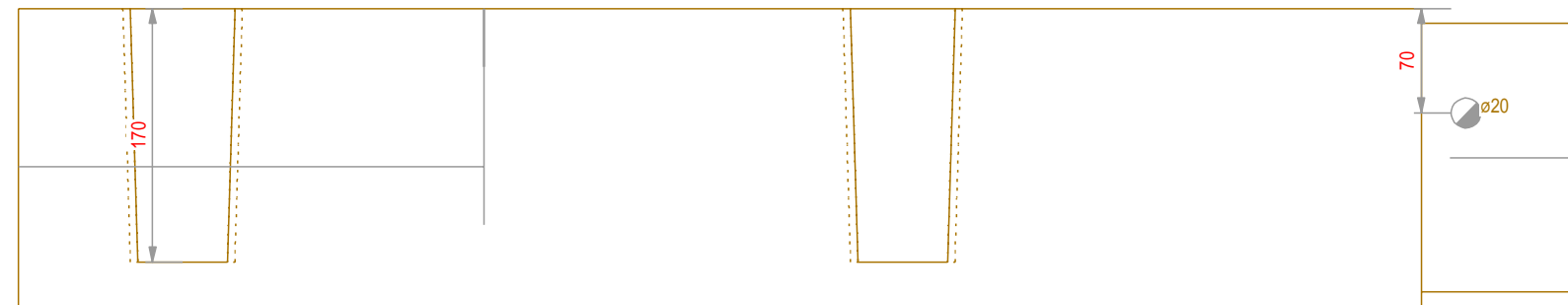



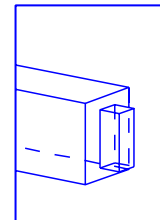
Groupe: Balcon rdc
 Sous-groupe: Consoles
 Nom: Traverse

Section: 200mm/200mm
 Longueur: 1200mm
 Matériaux: Douglas ext.

Echelle: 1:5
 Quantité: 3
 No liste de production: 3001




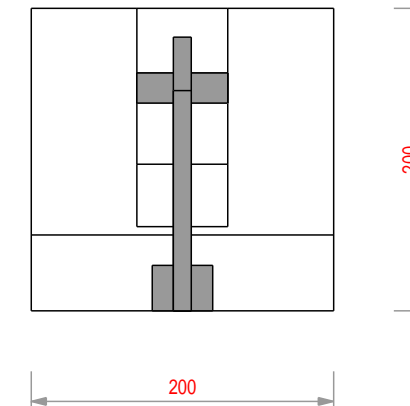
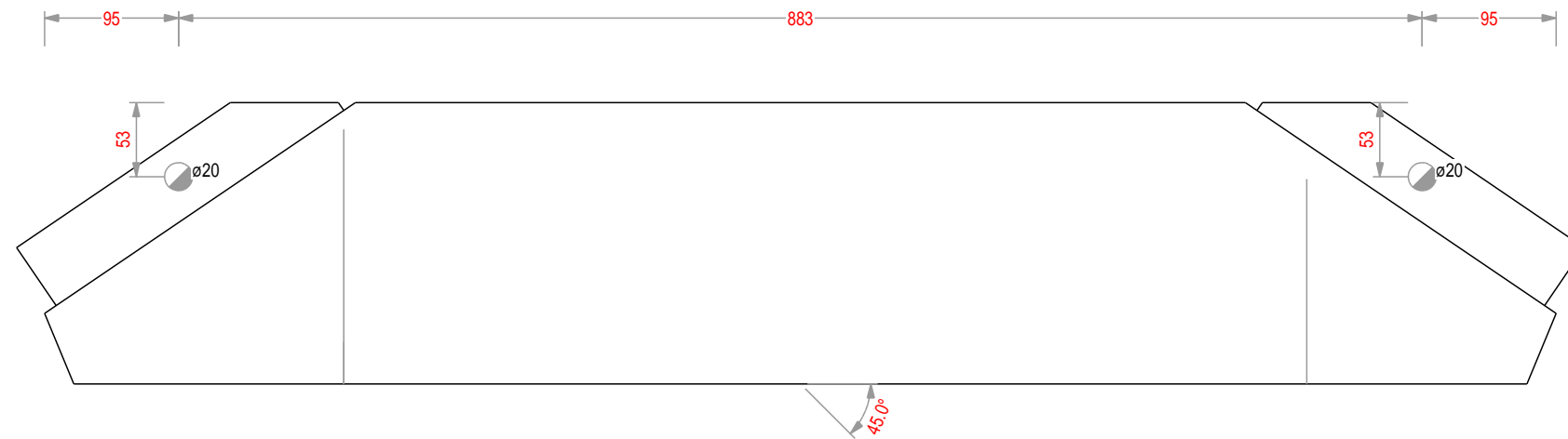
<u>Tenon 2 (épaulement symétrique)</u>	
110-100-10	
Forme	Arrondi
Direction	Largeur
Longueur	110mm
Surlongueur	2mm
Largeur	100mm
Surmesure mortaise	0mm
\varnothing perçement	20mm
Ecartement perçage-extrémité	0mm
Décalage perçage	2mm
Epaulement	10mm



Groupe: Balcon étage
 Sous-groupe:
 Nom: Poteau

Section: 200mm/200mm
 Longueur: 1050mm
 Matériaux: Sapin

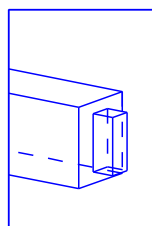
Echelle: 1:5
 Quantité: 3
 No liste de production: 504



Tenon 2 (épaulement symétrique)

70-60-10

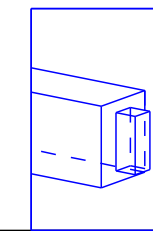
Forme	Arrondi
Direction	A plan
Longueur	50mm
Surlongueur	2mm
Largeur	60mm
Surmesure mortaise	0mm
Ø percement	20mm
Ecartement perçage-extrémité	0mm
Décalage perçage	2mm
Épaulement	10mm



Tenon 2 (épaulement symétrique)

70-60-10

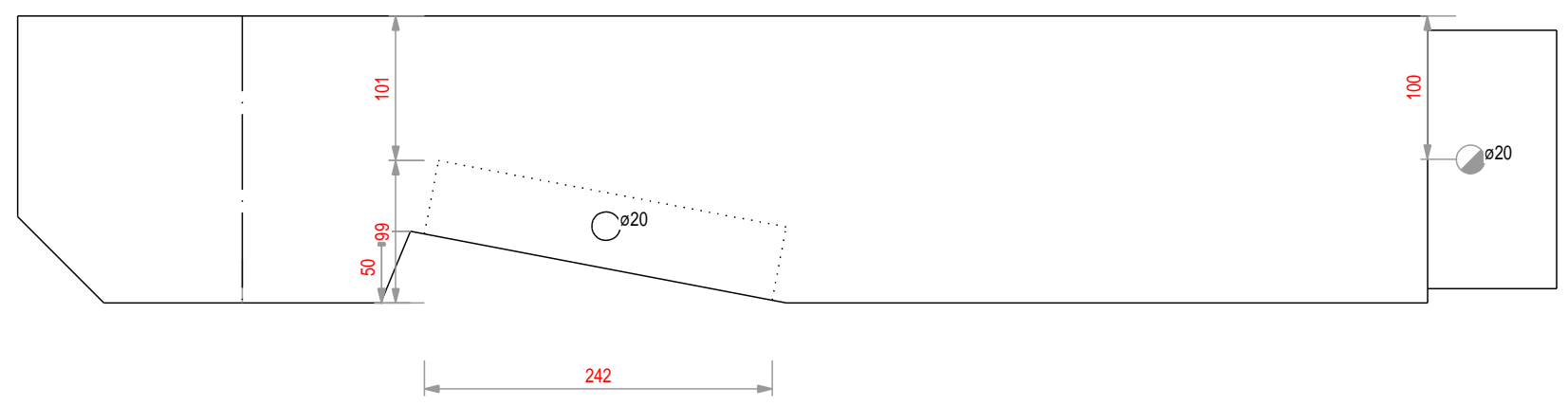
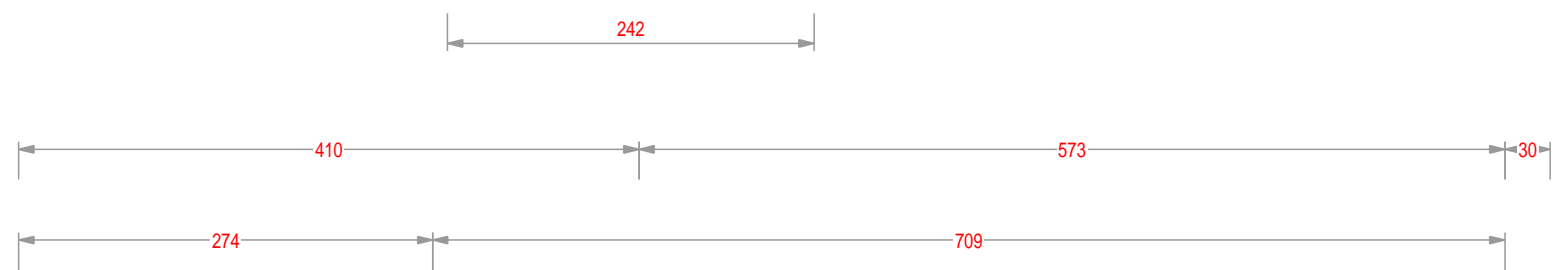
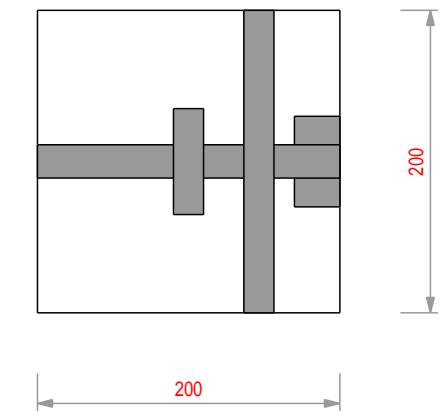
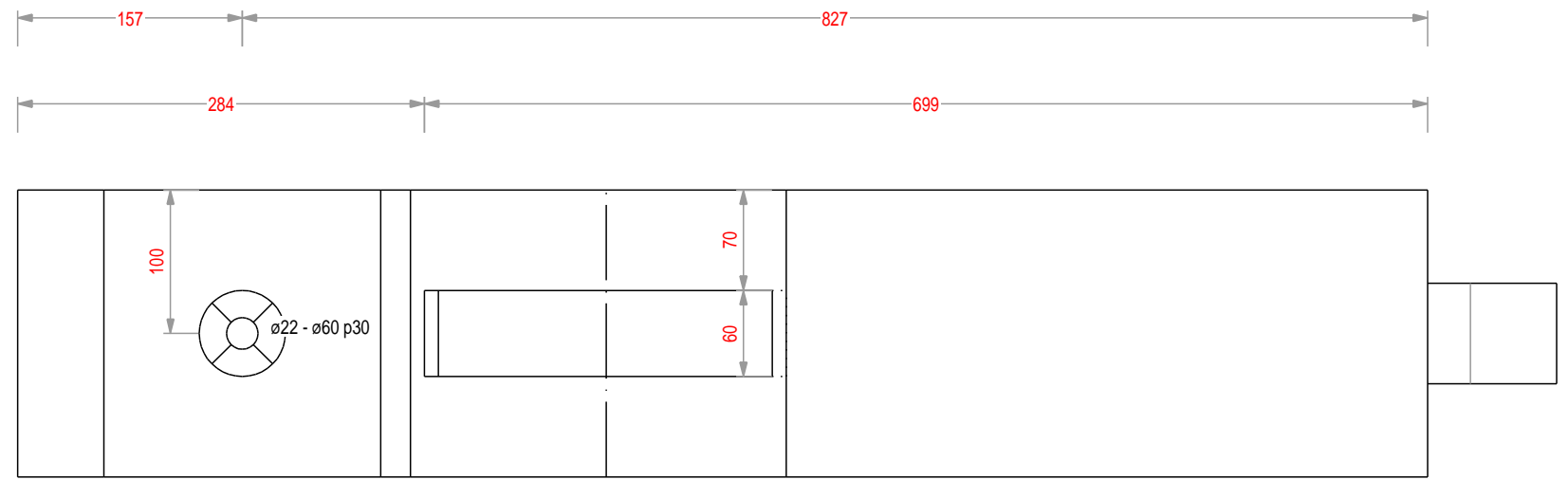
Forme	Arrondi
Direction	A plan
Longueur	50mm
Surlongueur	2mm
Largeur	60mm
Surmesure mortaise	0mm
Ø percement	20mm
Ecartement perçage-extrémité	0mm
Décalage perçage	2mm
Épaulement	10mm



Groupe: Balcon rdc
 Sous-groupe: Consoles
 Nom: Aisselier

Section: 200mm/200mm
 Longueur: 1113mm
 Matériaux: Douglas ext.

Echelle: 1:5
 Quantité: 3
 No liste de production: 3004




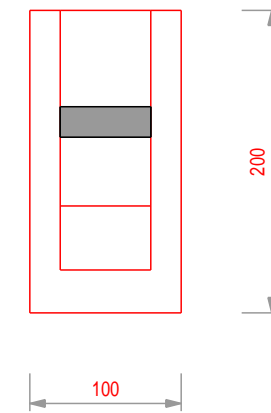
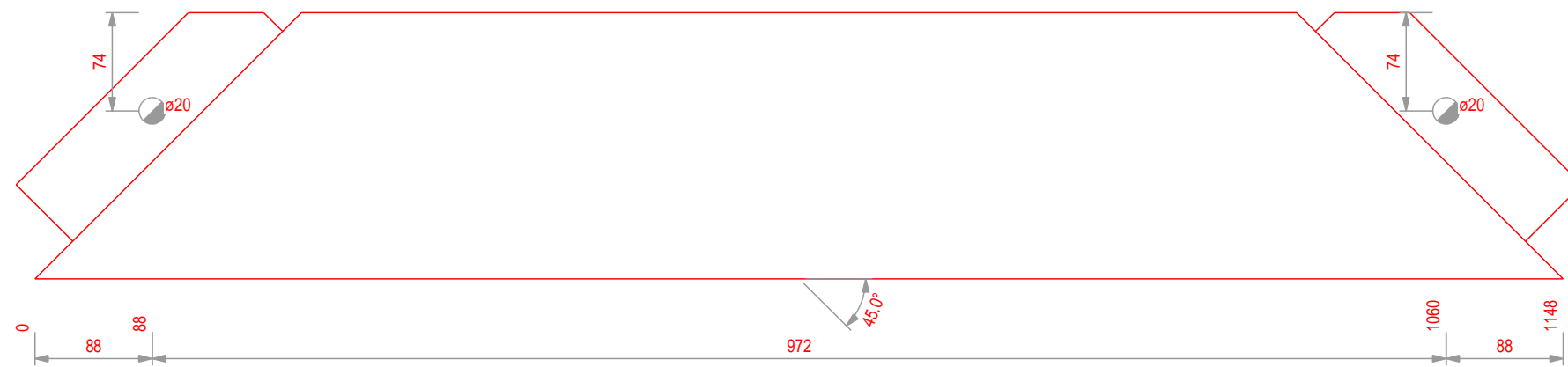
Tenon 2 (épaulement symétrique)

Forme	Arrondi
Direction	A plan
Longueur	90mm
Surlongueur	2mm
Largeur	70mm
Surmesure mortaise	0mm
\varnothing perçement	20mm
Ecartement perçage-extrémité	0mm
Décalage perçage	2mm
Epaulement	10mm

Groupe: Balcon rdc
 Sous-groupe: Consoles
 Nom: Montant

Section: 200mm/200mm
 Longueur: 1073mm
 Matériaux: Douglas ext.

Echelle: 1:5
 Quantité: 3
 No liste de production: 3014



Tenon 3 (épaulement asymétrique)

60.60.20.40

Forme	Arrondi
Direction	Largeur
Longueur	60mm
Surlongueur	2mm
Largeur	60mm
Surmesure mortaise	0mm
ø percement	20mm
Ecartement perçage-extrémité	0mm
Décalage perçage	2mm
Epaulement positif	20mm
Epaulement négatif	40mm

Tenon 3 (épaulement asymétrique)

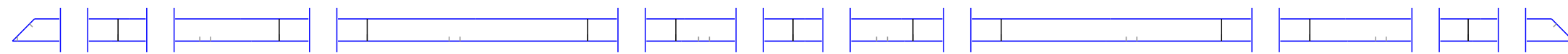
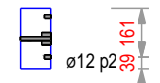
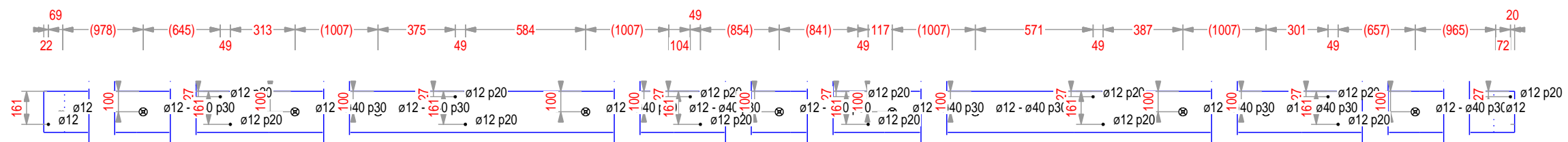
60.60.20.40

Forme	Arrondi
Direction	Largeur
Longueur	60mm
Surlongueur	2mm
Largeur	60mm
Surmesure mortaise	0mm
ø percement	20mm
Ecartement perçage-extrémité	0mm
Décalage perçage	2mm
Epaulement positif	20mm
Epaulement négatif	40mm

Groupe: Balcon rdc
 Sous-groupe: Poteaux contre-fiche
 Nom:

Section: 100mm/200mm
 Longueur: 1176mm
 Matériaux: Douglas ext.


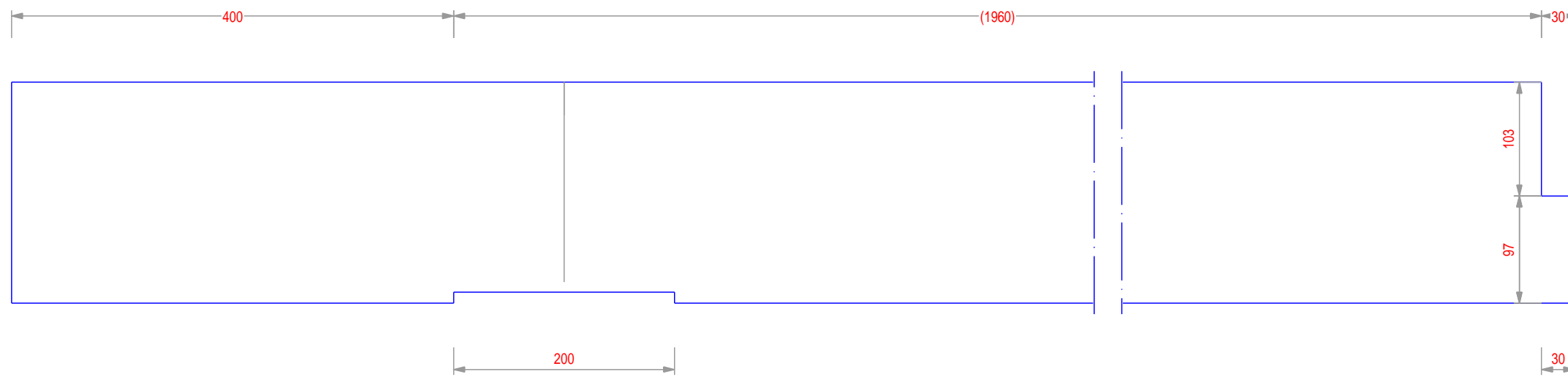
Echelle: 1:5
 Quantité: 5
 No liste de production: 3016



Groupe: Balcon rdc
 Sous-groupe: Solives façade
 Nom: Solive balcon

Section: 100mm/200mm
 Longueur: 12200mm
 Matériaux: Douglas ext.

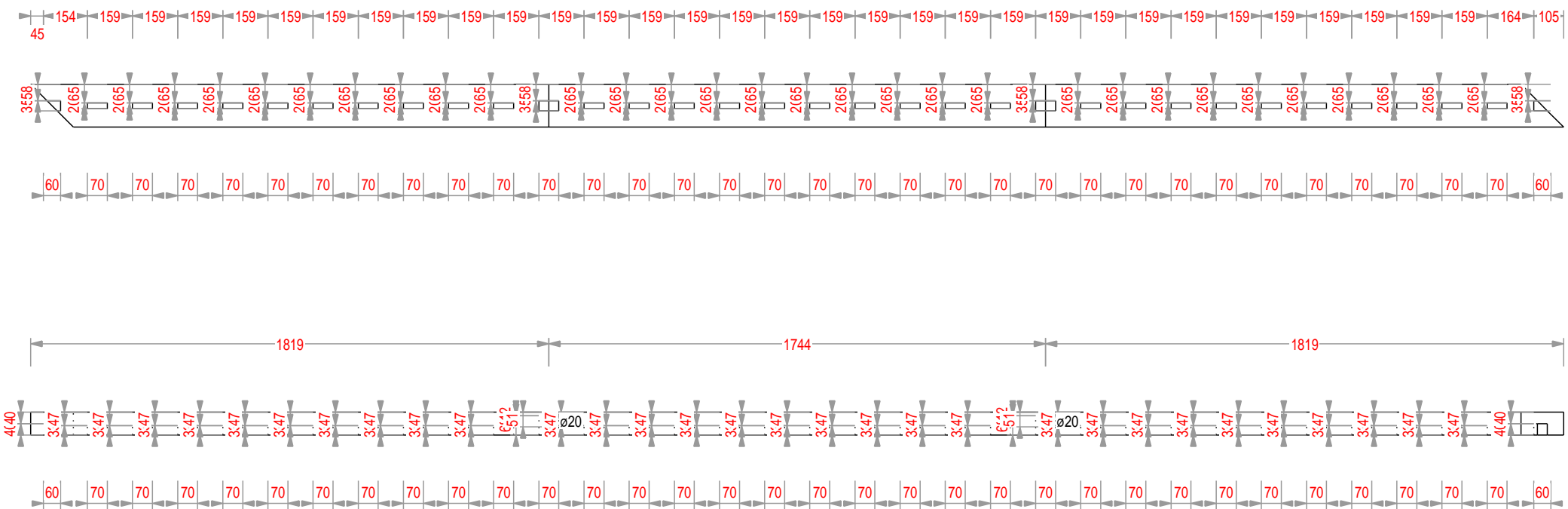
Echelle: 1:25
 Quantité: 1
 No liste de production: 3017




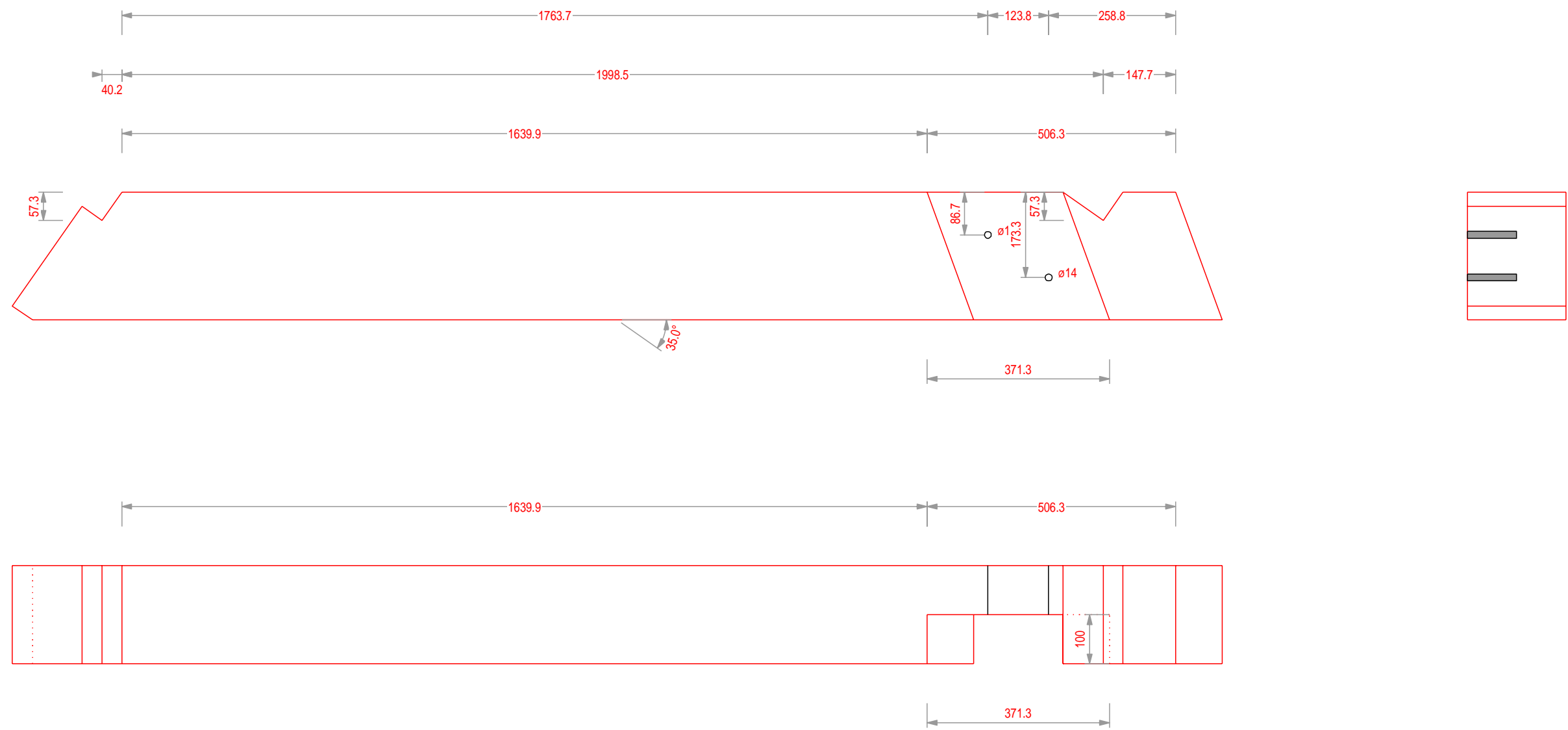
Groupe: Balcon rdc
 Sous-groupe: Solives façade
 Nom: Solive balcon

Section: 100mm/200mm
 Longueur: 2390mm
 Matériaux: Douglas ext.

Echelle: 1:5
 Quantité: 21
 No liste de production: 3024



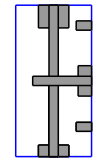
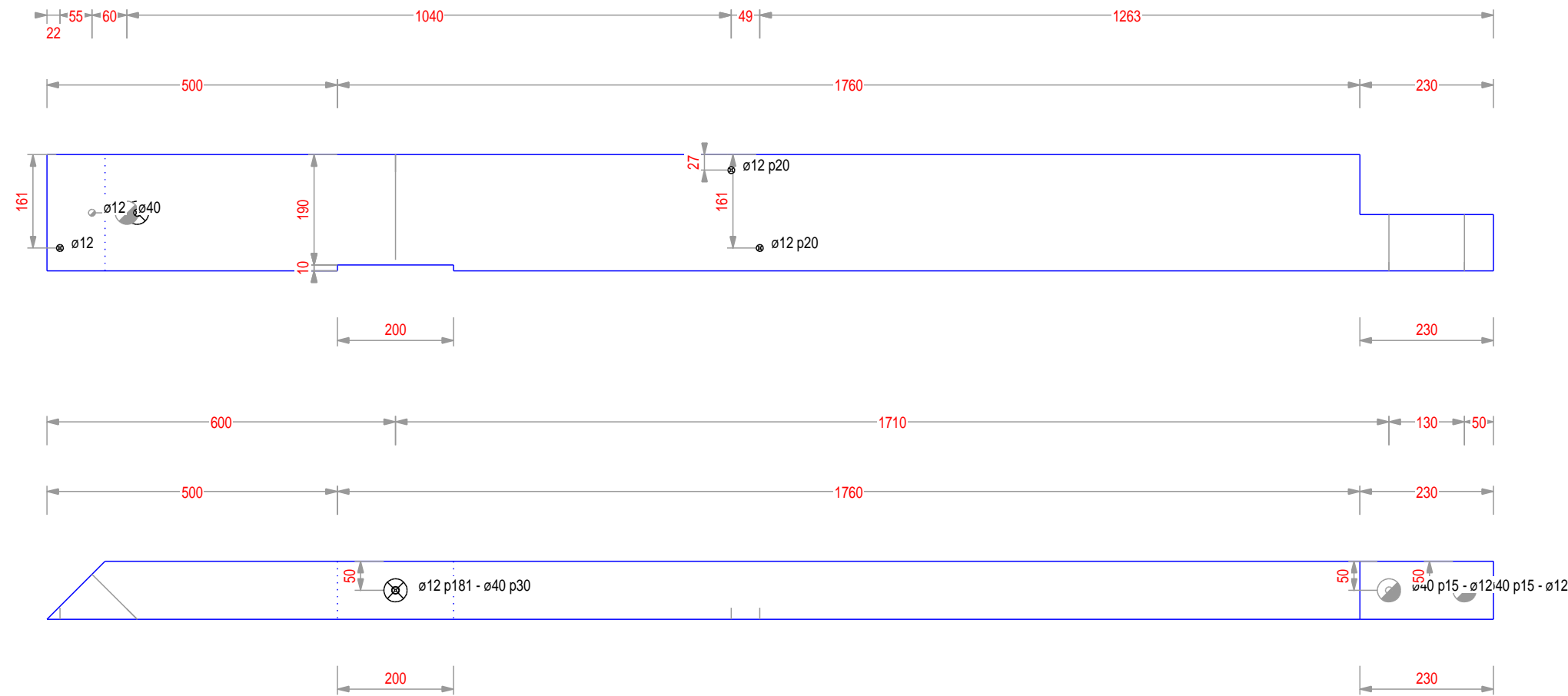
Groupe:	Balcon rdc	Section:	80mm/150mm	Echelle:	1:20
Sous-groupe:	Garde-corps	Longueur:	5383mm	Quantité:	1
Nom:	Main courante	Matériaux:	Douglas ext.	No liste de production:	3012



Groupe: Structure
 Sous-groupe:
 Nom: Arbalétrier

Section: 200mm/260mm
 Longueur: 2463.9mm
 Matériaux: Epicea

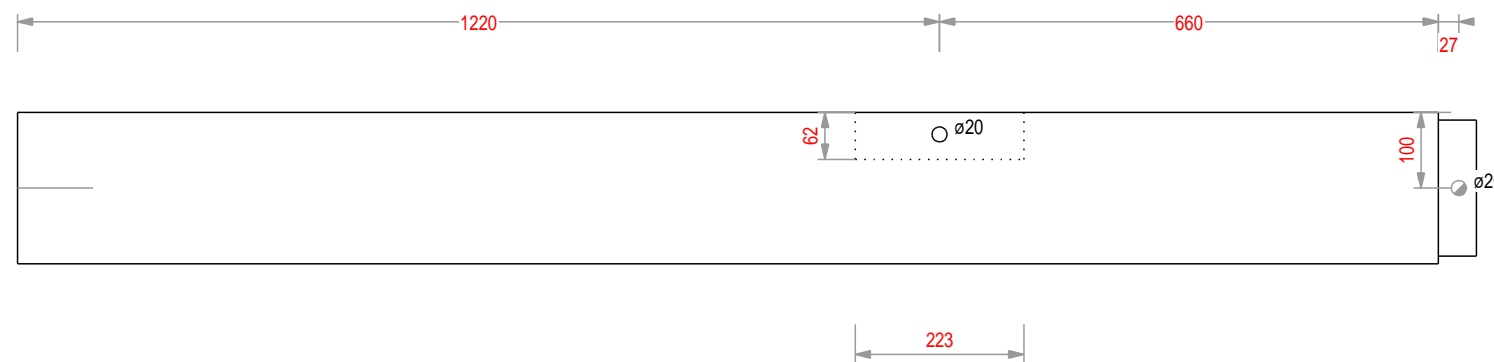
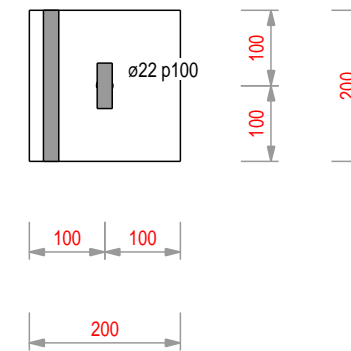
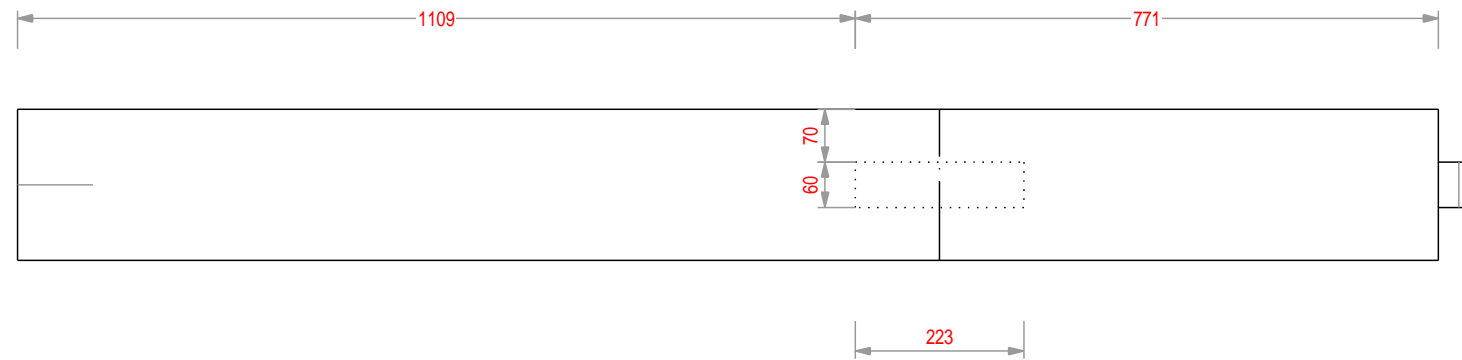
Echelle: 1:10
 Quantité: 1
 No liste de production: 3036



Groupe: Balcon rdc
 Sous-groupe: Solives façade
 Nom: Solive balcon

Section: 100mm/200mm
 Longueur: 2490mm
 Matériaux: Douglas ext.

Echelle: 1:10
 Quantité: 1
 No liste de production: 3007



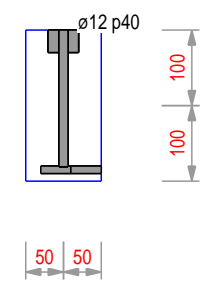
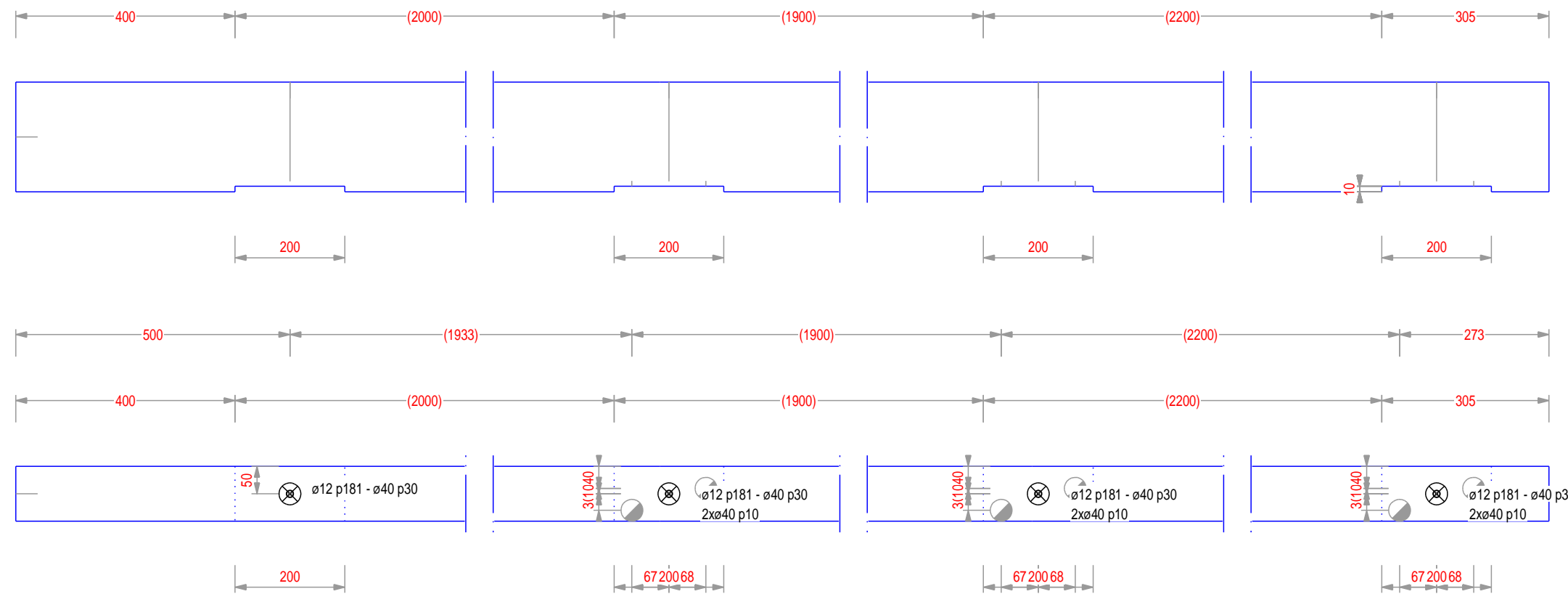
Tenon 2 (épaulement symétrique)

70-60-10	Arondi
Forme	A plan
Direction	50mm
Longueur	2mm
Surlongueur	60mm
Largeur	0mm
Surmesure mortaise	20mm
ø perçement	0mm
Ecartement perçage-extrémité	2mm
Décalage perçage	10mm
Epaulement	

Groupe: Balcon rdc
 Sous-groupe: Poteaux
 Nom: Poteau

Section: 200mm/200mm
 Longueur: 1930mm
 Matériaux: Douglas ext.

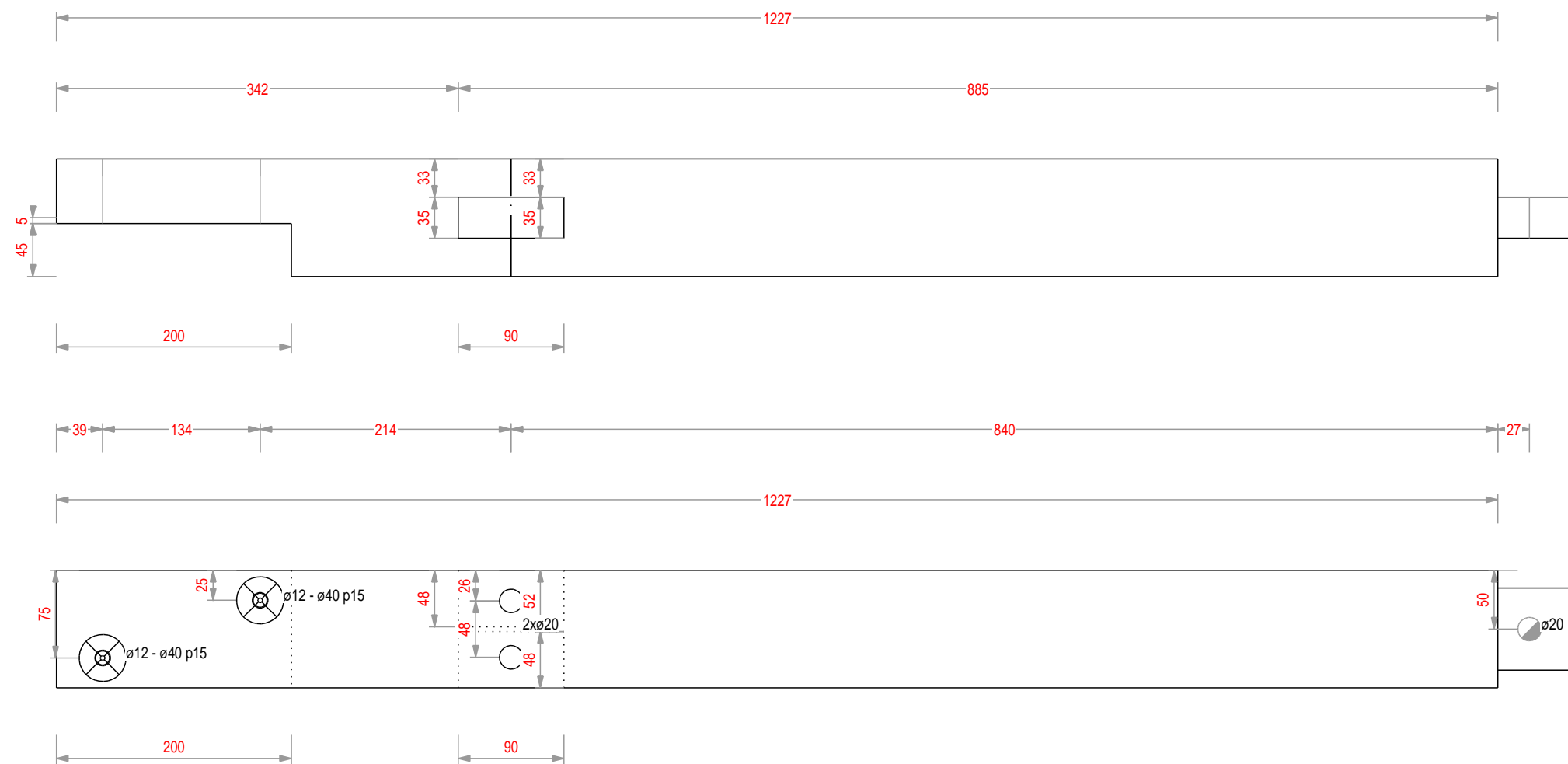
Echelle: 1:10
 Quantité: 1
 No liste de production: 3003



Groupe: Balcon rdc
 Sous-groupe: Solives coté
 Nom: Solive balcon

Section: 100mm/200mm
 Longueur: 6805mm
 Matériaux: Douglas ext.

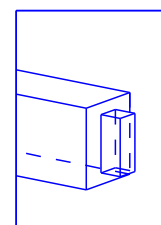
Echelle: 1:10
 Quantité: 2
 No liste de production: 3022



Tenon 2 (épaulement symétrique)

65-35-15


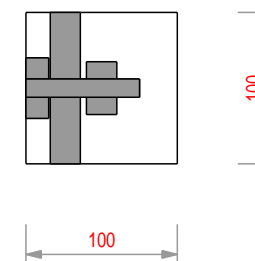

Forme	Arrondi
Direction	A plan
Longueur	65mm
Surlongueur	3mm
Largeur	35mm
Surmesure mortaise	0mm
ø percement	20mm
Ecartement perçage-extrémité	0mm
Décalage perçage	2mm
Epaulement	15mm



Groupe: Balcon rdc
 Sous-groupe: Garde-corps
 Nom: Poteau balcon

Section: 100mm/100mm
 Longueur: 1292mm
 Matériaux: Douglas ext.

Echelle: 1:5
 Quantité: 10
 No liste de production: 3020



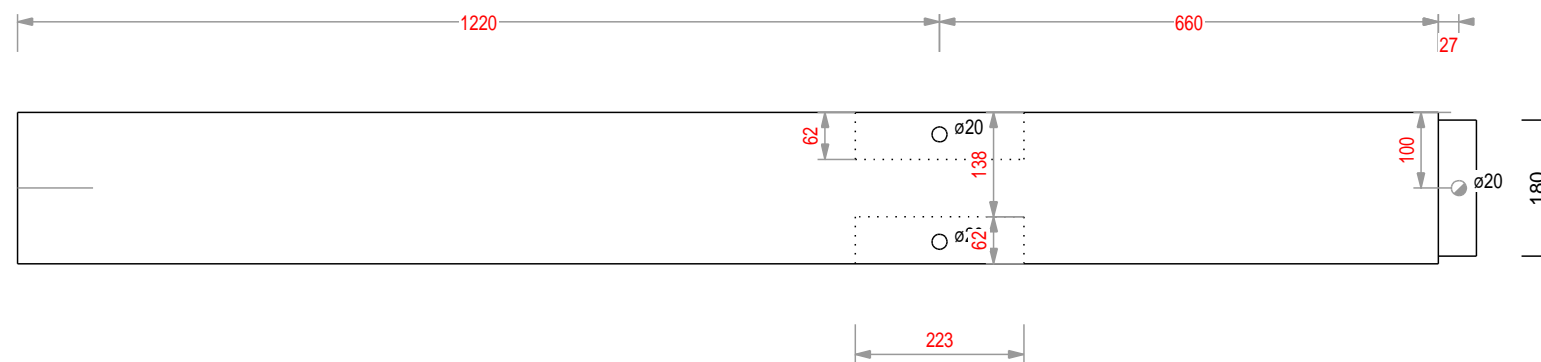
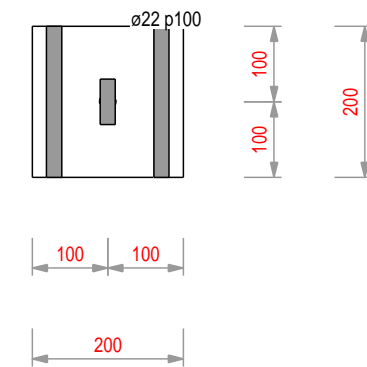
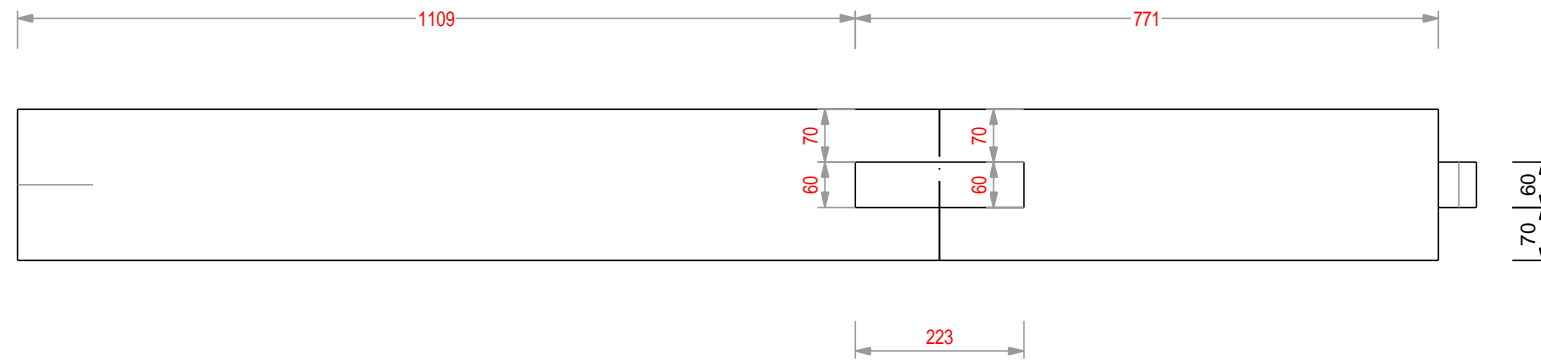
Tenon 2 (épaulement symétrique)

65-35-15	Arondi
Forme	A plan
Direction	65mm
Longueur	3mm
Surlongueur	35mm
Largeur	0mm
Surmesure mortaise	20mm
ø perçement	0mm
Ecartement perçage-extrémité	2mm
Décalage perçage	15mm
Epaulement	

Groupe: Balcon rdc
 Sous-groupe: Garde-corps
 Nom: Poteau balcon

Section: 100mm/100mm
 Longueur: 1045mm
 Matériaux: Douglas ext.

Echelle: 1:5
 Quantité: 1
 No liste de production: 3021



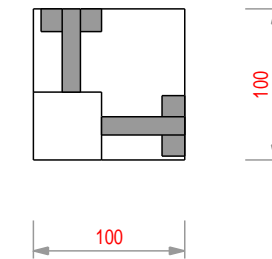
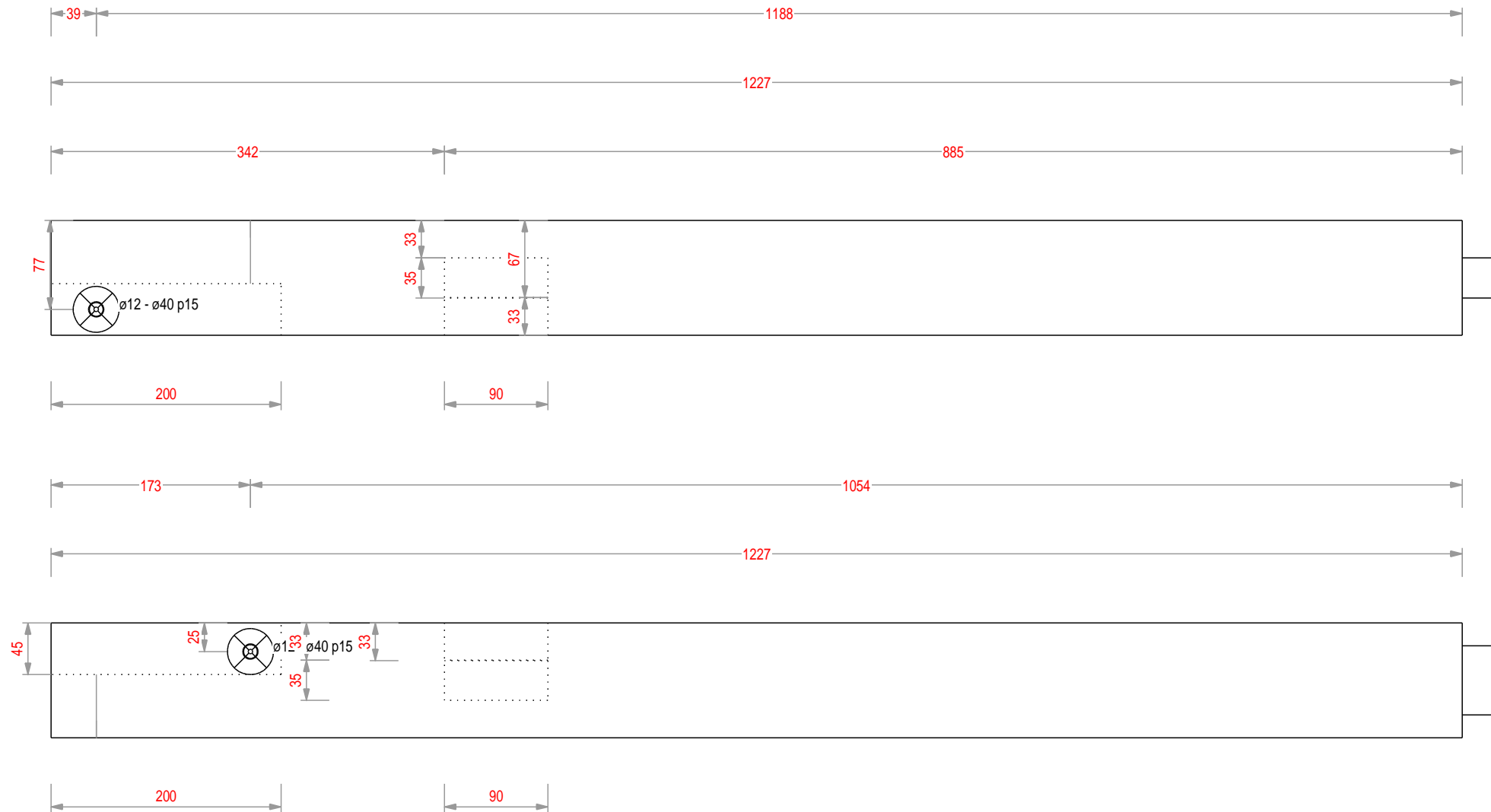
Tenon 2 (épaulement symétrique)

70-60-10	Arondi
Forme	A plan
Direction	50mm
Longueur	2mm
Surlongueur	60mm
Largeur	0mm
Surmesure mortaise	20mm
ø perçement	0mm
Ecartement perçage-extrémité	2mm
Décalage perçage	10mm
Epaulement	

Groupe: Balcon rdc
 Sous-groupe: Poteaux
 Nom: Poteau

Section: 200mm/200mm
 Longueur: 1930mm
 Matériaux: Douglas ext.

Echelle: 1:10
 Quantité: 2
 No liste de production: 3000




Tenon 2 (épaulement symétrique)

Forme	Arrondi
Direction	A plan
Longueur	38mm
Sur longueur	2mm
Largeur	35mm
Surmesure mortaise	0mm
∅ perçement	0mm
Ecartement perçage-extrémité	0mm
Décalage perçage	0mm
Epaulement	20mm

Groupe: Balcon rdc
 Sous-groupe: Garde-corps
 Nom: Poteau balcon

Section: 100mm/100mm
 Longueur: 1265mm
 Matériaux: Douglas ext.

Echelle: 1:5
 Quantité: 3
 No liste de production: 3008



Tenon 2 (épaulement symétrique)

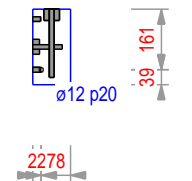
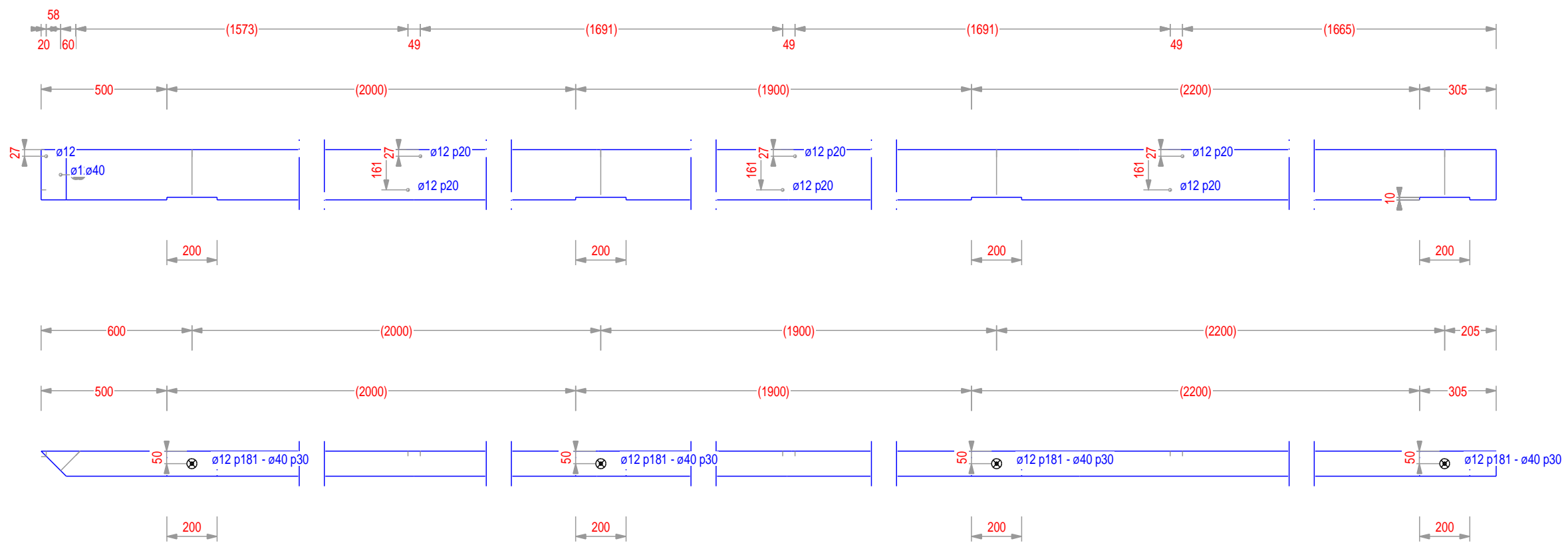
65-35-15

Forme	Arrondi
Direction	A plan
Longueur	65mm
Sur longueur	3mm
Largeur	35mm
Surmesure mortaise	0mm
∅ perçement	20mm
Ecartement perçage-extrémité	0mm
Décalage perçage	2mm
Epaulement	15mm

Groupe: Balcon rdc
 Sous-groupe: Garde-corps
 Nom: Poteau balcon

Section: 100mm/100mm
 Longueur: 1292mm
 Matériaux: Douglas ext.

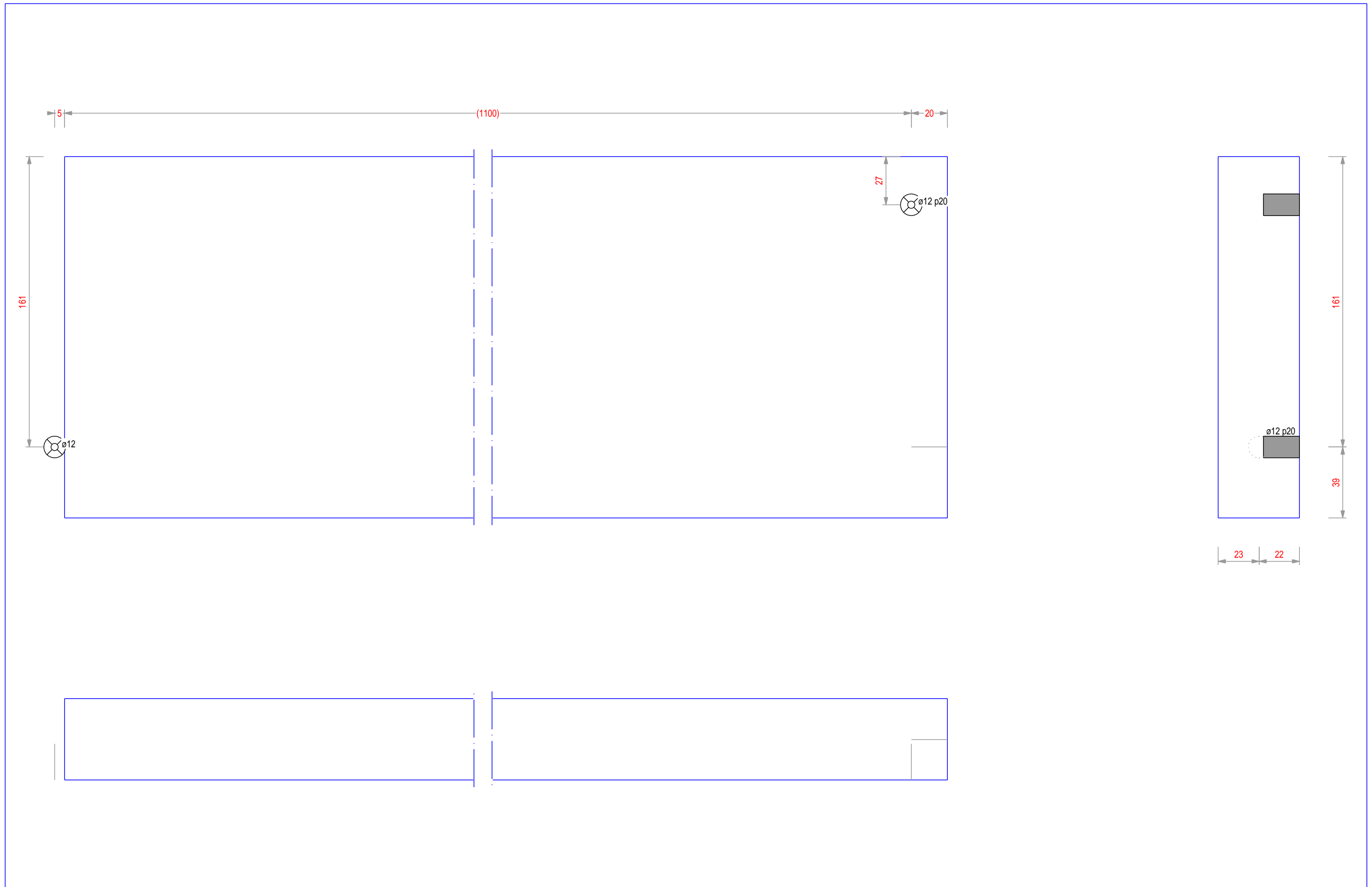
Echelle: 1:5
 Quantité: 1
 No liste de production: 3009



Groupe: Balcon rdc
 Sous-groupe: Solives coté
 Nom: Solive balcon

Section: 100mm/200mm
 Longueur: 6905mm
 Matériaux: Douglas ext.

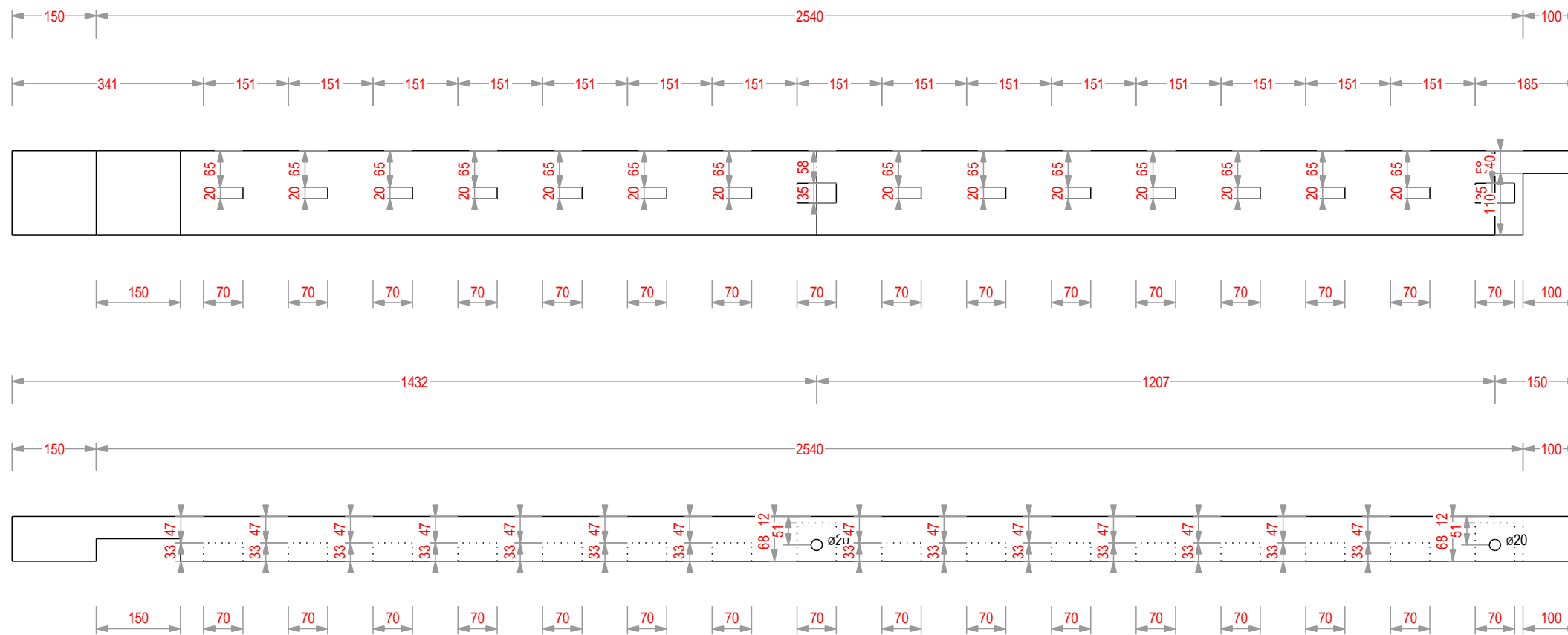
Echelle: 1:20
 Quantité: 1
 No liste de production: 3006



Groupe: Balcon rdc
 Sous-groupe: Solives coté
 Nom: Solive balcon

Section: 45mm/200mm
 Longueur: 1120mm
 Matériaux: Douglas ext.

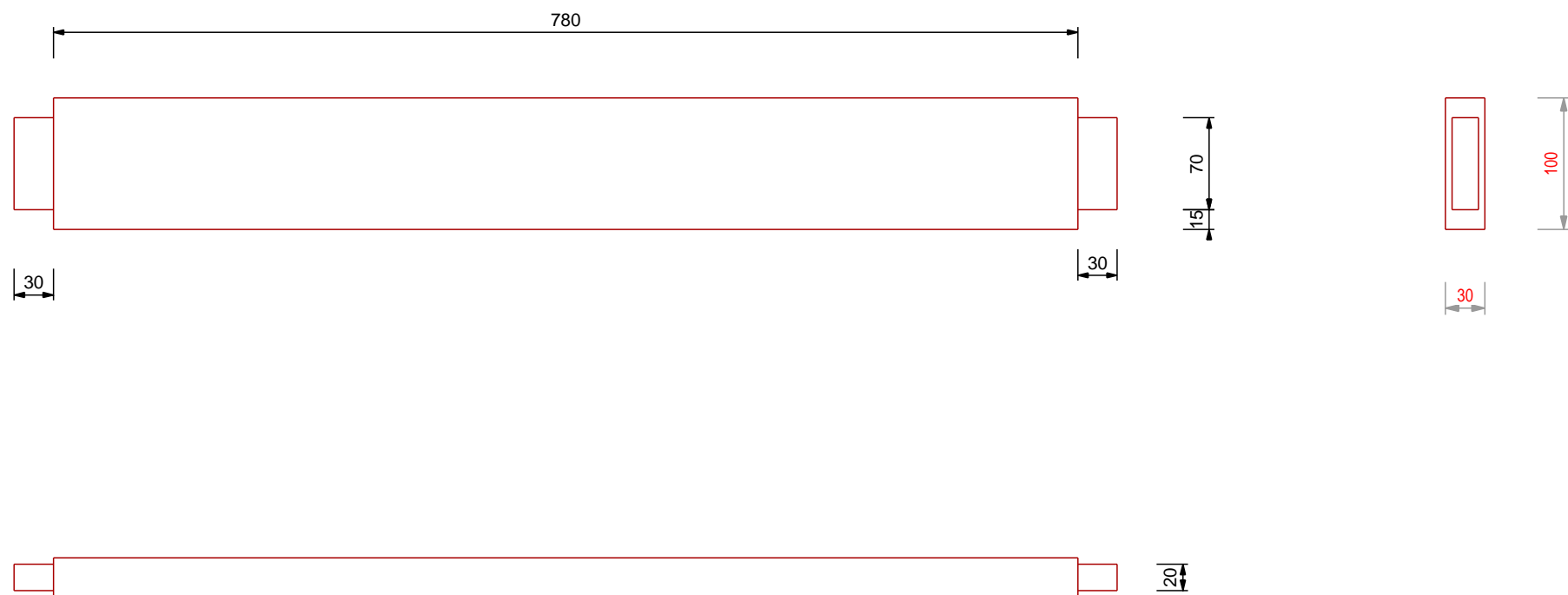
Echelle: 1:2
 Quantité: 1
 No liste de production: 3018



Groupe: Balcon rdc
 Sous-groupe: Garde-corps
 Nom: Main courante

Section: 80mm/150mm
 Longueur: 2790mm
 Matériaux: Douglas ext.

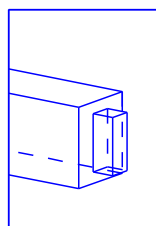
Echelle: 1:10
 Quantité: 1
 No liste de production: 3010



Tenon 2 (épaulement symétrique)

30-20-15-AA

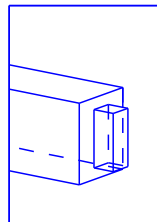
Forme	Rectangulaire
Direction	Largeur
Longueur	30mm
Surlongueur	3mm
Largeur	20mm
Surmesure mortaise	0mm
ø percement	0mm
Ecartement perçage-extrémité	0mm
Décalage perçage	0mm
Epaulement	15mm



Tenon 2 (épaulement symétrique)

30-20-15-AA

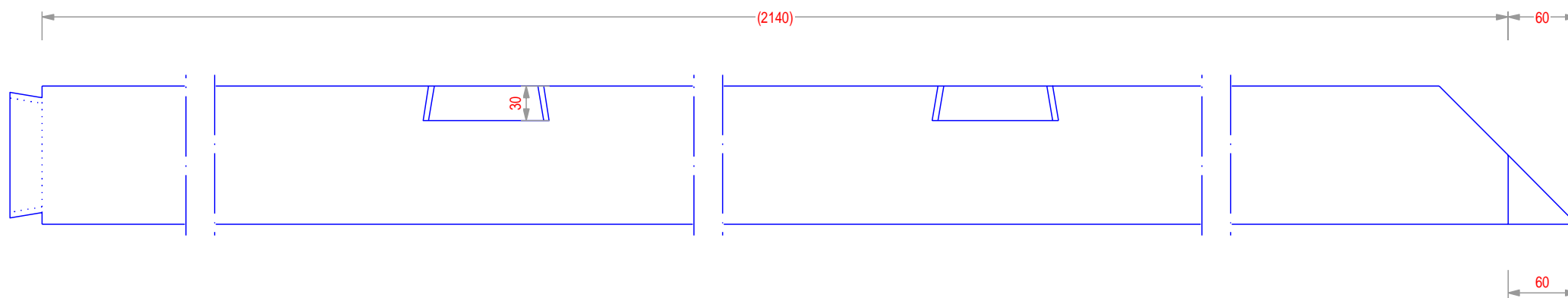
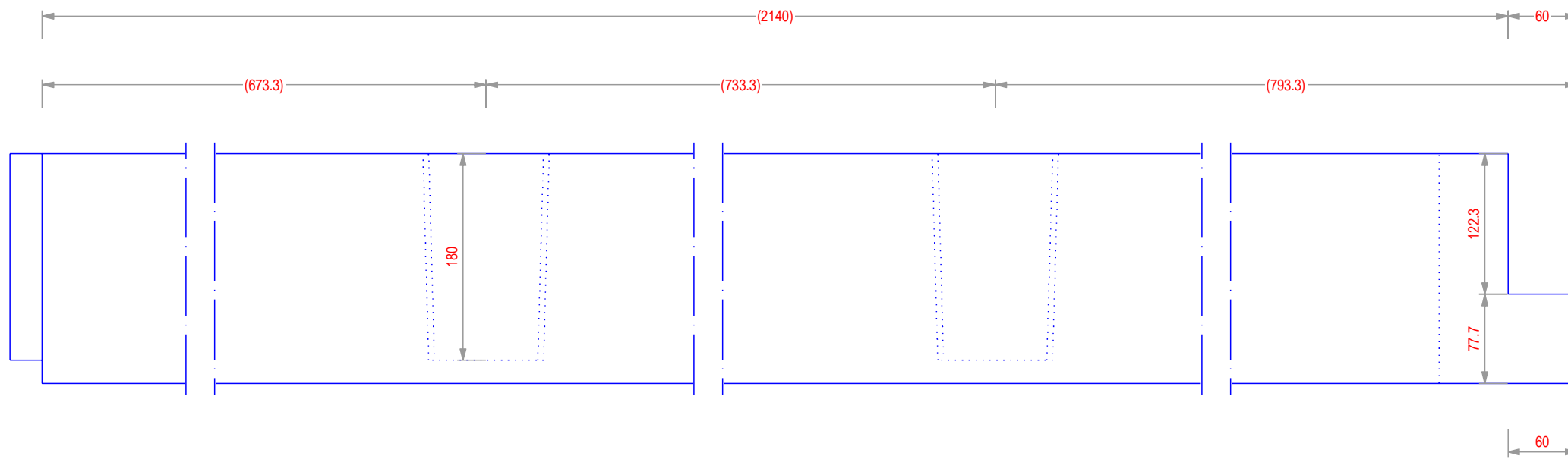
Forme	Rectangulaire
Direction	Largeur
Longueur	30mm
Surlongueur	3mm
Largeur	20mm
Surmesure mortaise	0mm
ø percement	0mm
Ecartement perçage-extrémité	0mm
Décalage perçage	0mm
Epaulement	15mm



Groupe: Balcon rdc
 Sous-groupe: Garde-corps
 Nom: Barreau

Section: 30mm/100mm
 Longueur: 840mm
 Matériaux: Douglas ext.

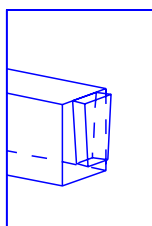
Echelle: 1:5
 Quantité: 130
 No liste de production: 3030



Queue d'aronde générale

28-100-90-20


Direction	Largeur
Longueur	28mm
Surlongueur	2mm
Largeur 1	100mm
Largeur 2	90mm
Desaxe	90mm
Epaulement positif	0mm
Epaulement négatif	0mm
Pos. surmesure mortaise	0mm
Neg. surmesure mortaise	0mm
Queue d'aronde double	Non



Groupe: Solivage
 Sous-groupe:
 Nom: Solive intérieur

Section: 120mm/200mm
 Longueur: 2228mm
 Matériaux: Sapin

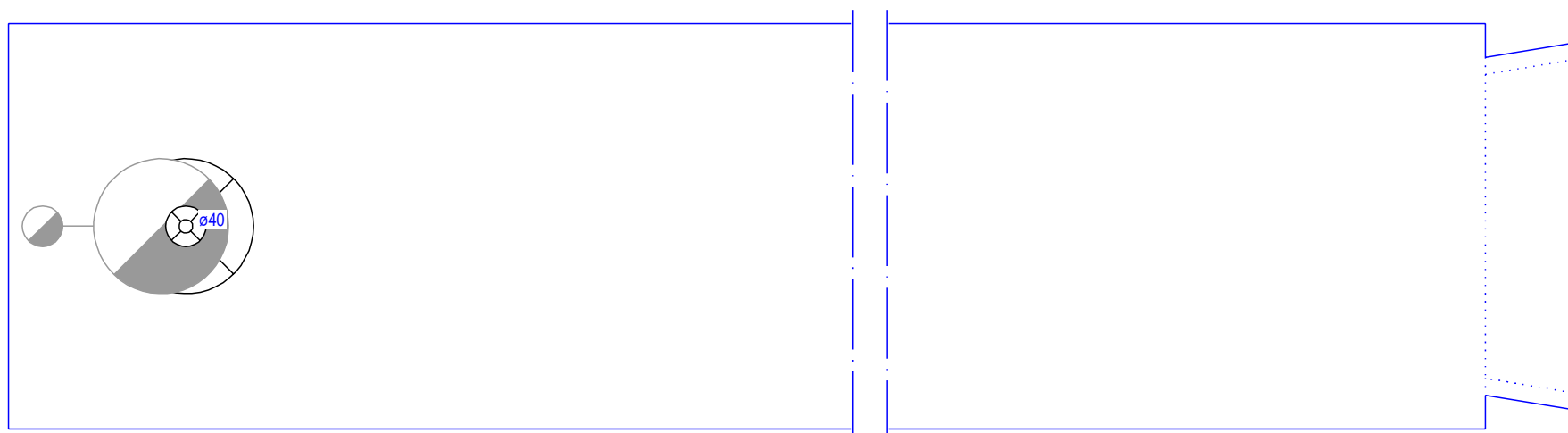

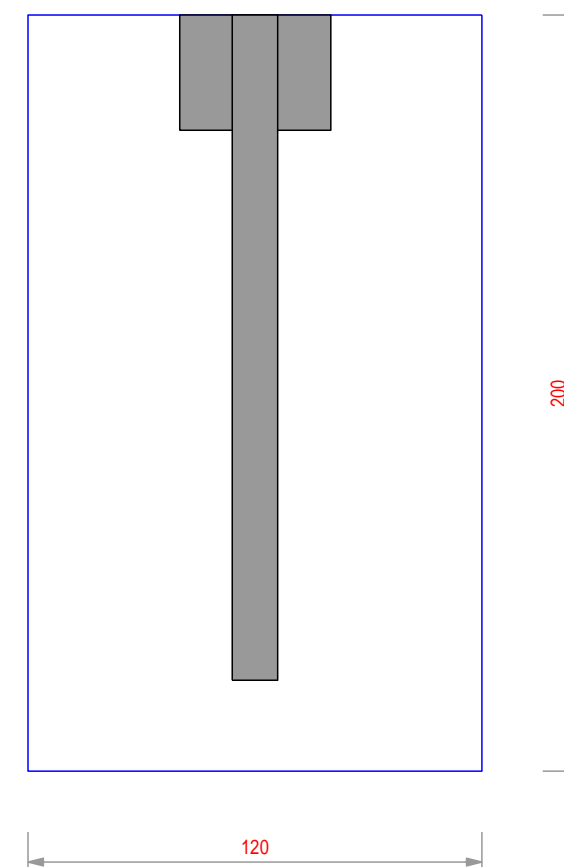

Echelle: 1:5
 Quantité: 1
 No liste de production: 107



Groupe: Balcon rdc
 Sous-groupe: Garde-corps
 Nom: Main courante

Section: 80mm/150mm
 Longueur: 3789mm
 Matériaux: Douglas ext.

Echelle: 1:20
 Quantité: 1
 No liste de production: 3027

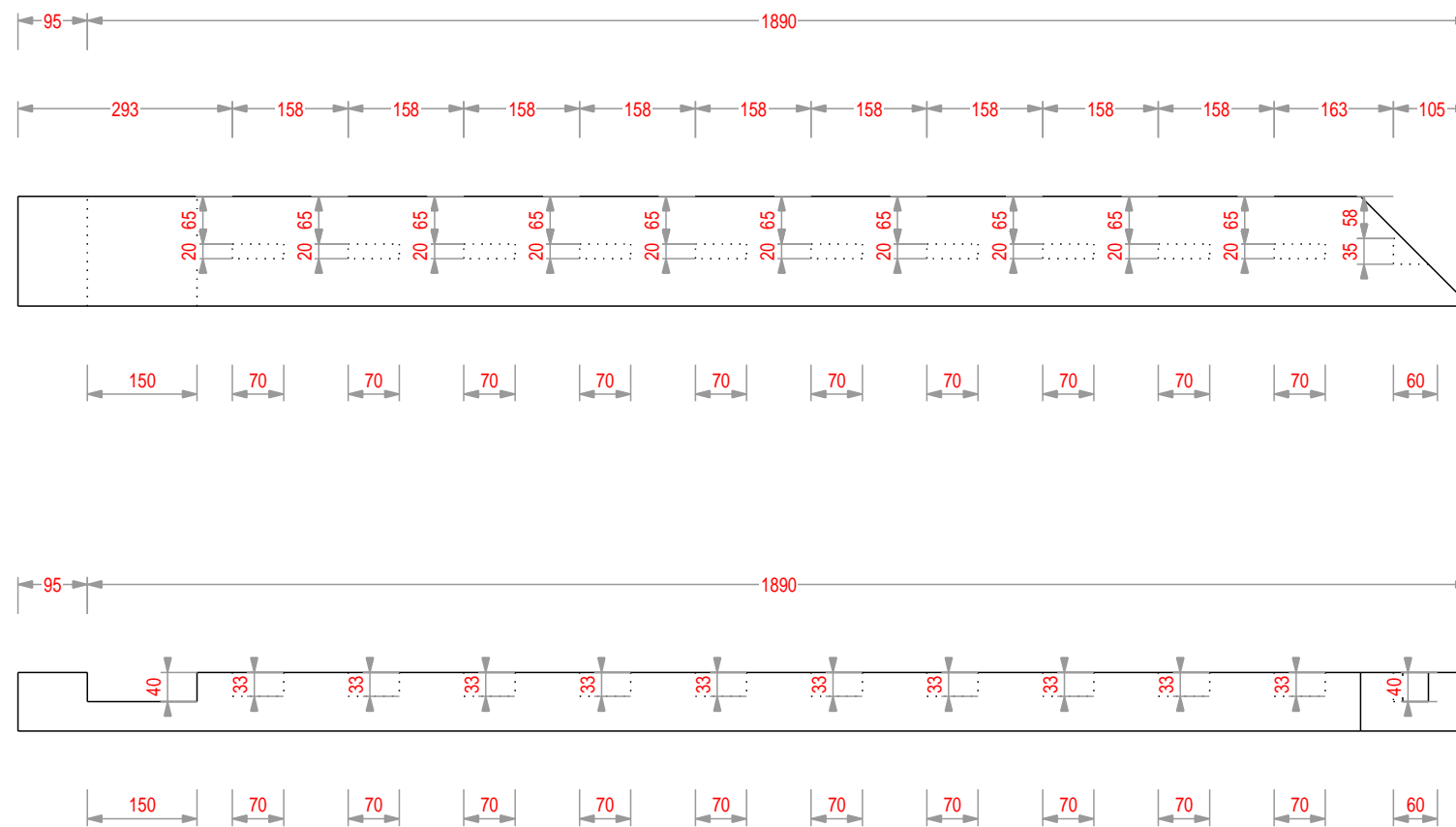


Queue d'aronde générale	
28-100-90-20	
Direction	Largeur
Longueur	28mm
Surlongueur	2mm
Largeur 1	100mm
Largeur 2	90mm
Desaxe	90mm
Epaulement positif	0mm
Epaulement négatif	0mm
Pos. surmesure mortaise	0mm
Neg. surmesure mortaise	0mm
Queue d'aronde double	Non

Groupe: Solivage
 Sous-groupe:
 Nom: Solive intérieur

Section: 120mm/200mm
 Longueur: 947mm
 Matériaux: Sapin


Echelle: 1:2
 Quantité: 2
 No liste de production: 109



Groupe: Balcon rdc
 Sous-groupe: Garde-corps
 Nom: Main courante

Section: 80mm/150mm
 Longueur: 1985mm
 Matériaux: Douglas ext.


Echelle: 1:10
 Quantité: 1
 No liste de production: 3013



Groupe: Balcon rdc
 Sous-groupe: Garde-corps
 Nom: Main courante

Section: 80mm/150mm
 Longueur: 3789mm
 Matériaux: Douglas ext.

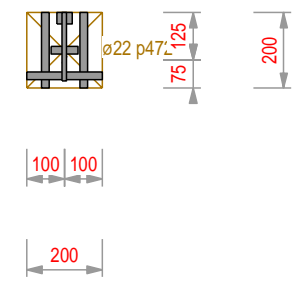
Echelle: 1:20
 Quantité: 1
 No liste de production: 3028



Groupe: Balcon rdc
 Sous-groupe: Garde-corps
 Nom: Main courante

Section: 80mm/150mm
 Longueur: 1376mm
 Matériaux: Douglas ext.

Echelle: 1:5
 Quantité: 1
 No liste de production: 3011



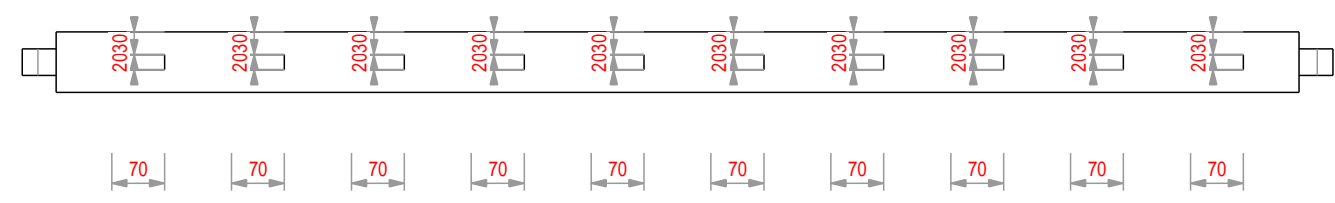
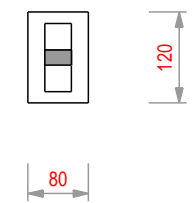
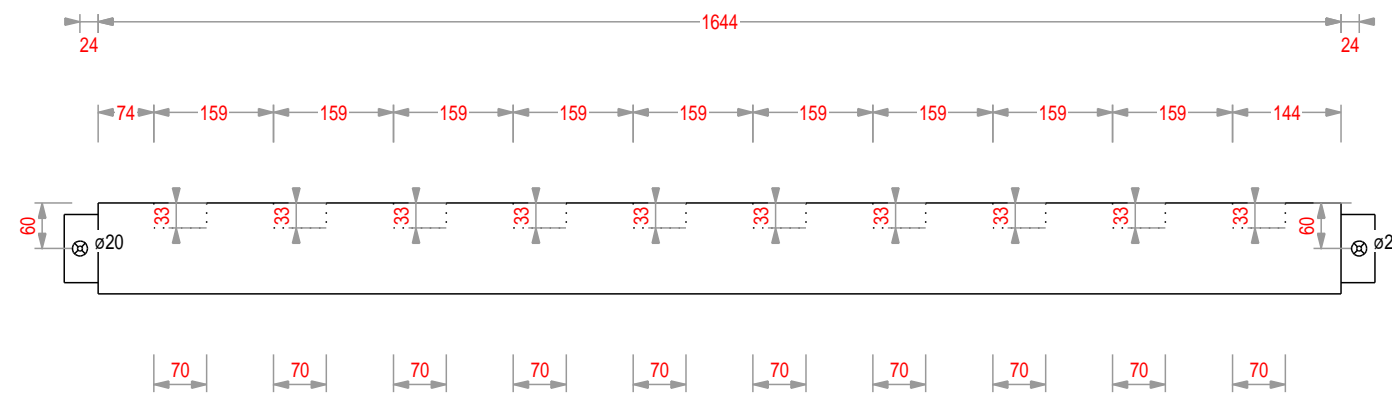
Tenon 2 (épaulement symétrique)

90 70 10	Arrondi
Forme	Arrondi
Direction	A plan
Longueur	90mm
Sur longueur	2mm
Largeur	70mm
Sur mesure mortaise	0mm
∅ perçement	20mm
Ecartement perçage-extrémité	0mm
Décalage perçage	2mm
Epaulement	10mm

Groupe: Balcon étage
 Sous-groupe:
 Nom: Poteau

Section: 200mm/200mm
 Longueur: 3915.7mm
 Matériaux: Sapin

Echelle: 1:20
 Quantité: 2
 No liste de production: 501



Tenon 2 (épaulement symétrique)

45-35-15

Forme	Arrondi
Direction	A plan
Longueur	45mm
Surlongueur	3mm
Largeur	35mm
Surmesure mortaise	0mm
ø perçement	20mm
Ecartement perçage-extrémité	0mm
Décalage perçage	2mm
Epaulement	15mm

Tenon 2 (épaulement symétrique)

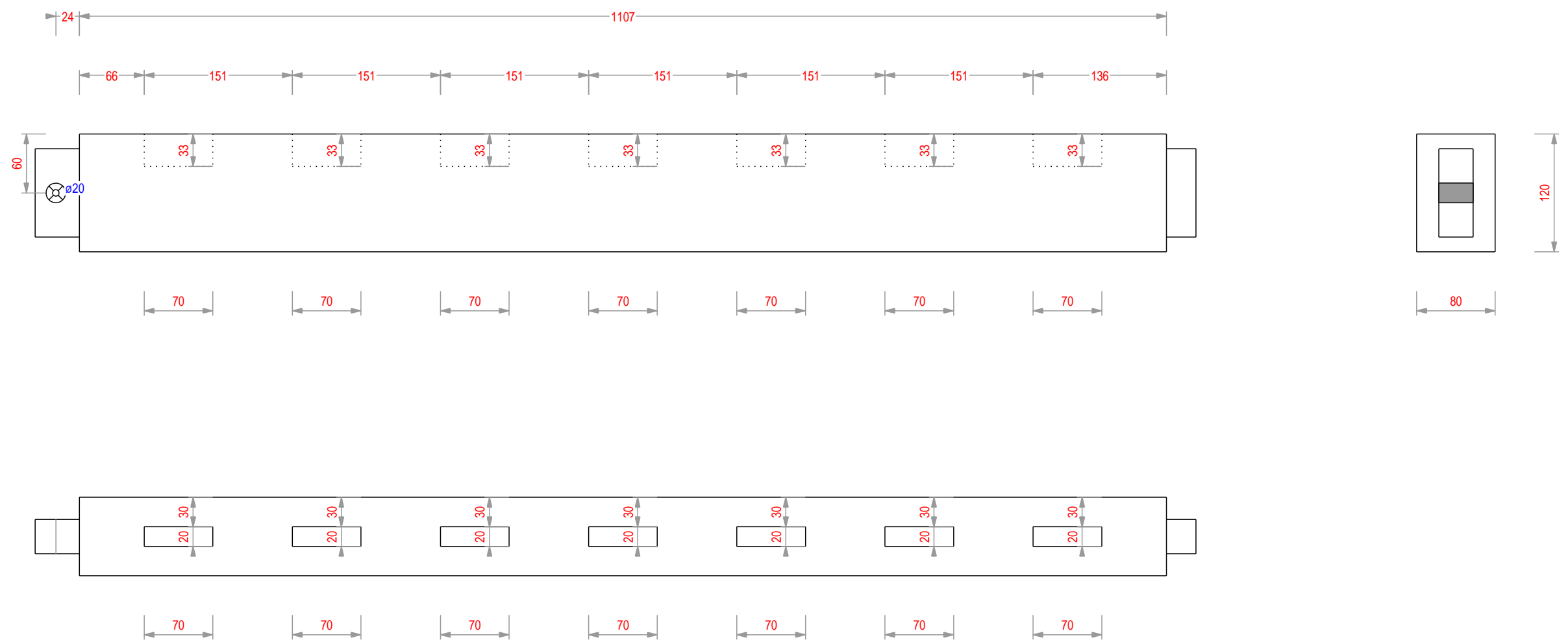
45-35-15

Forme	Arrondi
Direction	A plan
Longueur	45mm
Surlongueur	3mm
Largeur	35mm
Surmesure mortaise	0mm
ø perçement	20mm
Ecartement perçage-extrémité	0mm
Décalage perçage	2mm
Epaulement	15mm

Groupe: Balcon rdc
 Sous-groupe: Garde-corps
 Nom: lisse balcon

Section: 80mm/120mm
 Longueur: 1734mm
 Matériaux: Douglas ext.

Echelle: 1:10
 Quantité: 11
 No liste de production: 3031



Tenon 2 (épaulement symétrique)

45-35-15

Forme	Arrondi
Direction	A plan
Longueur	45mm
Surlongueur	3mm
Largeur	35mm
Surmesure mortaise	0mm
ø perçement	20mm
Ecartement perçage-extrémité	0mm
Décalage perçage	2mm
Epaulement	15mm

Tenon 2 (épaulement symétrique)

30-35-15

Forme	Arrondi
Direction	A plan
Longueur	30mm
Surlongueur	3mm
Largeur	35mm
Surmesure mortaise	0mm
ø perçement	20mm
Ecartement perçage-extrémité	0mm
Décalage perçage	2mm
Epaulement	15mm

Groupe: Balcon rdc
 Sous-groupe: Garde-corps
 Nom: lisse balcon

Section: 80mm/120mm
 Longueur: 1182mm
 Matériaux: Douglas ext.

Echelle: 1:5
 Quantité: 2
 No liste de production: 3035