

MACHINES DISPONIBLES EN ATELIER.













TYPE	PHOTO	CODE	OUTILLAGE ASSOCIE	CAPACITES DE COUPE	ACCESSOIRE
Scie sauteuse		P1 cc	Lames W2 Wood Lames W3 Wood	≤ 64 mm ≤ 114 mm	
Scie de mise à longueur		KSS 300	Lame 120 x 1,8 x 20 mm 40 dents	Prof. Coupe : 0 – 40 mm Ang. Coupe : 0 – 45°	
Scie circulaire portable		KSP 85 Fc	Lame 19 x 2,5 x 30 mm 24 dents	Prof. Coupe à 0° : 0–85 mm Prof. Coupe à 45° : 0-62 mm Prof. Coupe à 60° : 0-42 mm	
Scie circulaire de charpente		MKS 130 Ec	Lame 330 x 3,2 x 30 mm 24 dents	Prof. Coupe à 0° : 50–130 mm Prof. Coupe à 45° : 37-94 mm Prof. Coupe à 60° : 25-65 mm	
Scie circulaire de charpente		MKS 185 Ec	Lame 450 x 4,2 x 30 mm 20 dents	Prof. Coupe à 0° : 105-185 mm Prof. Coupe à 45° : 74-131 mm Prof. Coupe à 60° : 53-93 mm	
Scie à chaîne de charpente		ZSX Ec/400	Chaîne de charpente Inclinable de -60° à +60°	Prof. Coupe à 0° : 400 mm Prof. Coupe à 45° : 282 mm Prof. Coupe à 60° : 199 mm	Guide universel Ref 202069
Scie circulaire coulissante		ERIKA 85 Ec	Lame 250x2,8x 30 mm Inclinable de -3° à + 48°	Prof. Coupe à 0° : 85 mm Prof. Coupe à 45° : 60 mm Long. Coupe : 430 mm	
Perceuse de charpente		HB 1 E	Série de mèches de $\varnothing 10$ à $\varnothing 30$ mm	Prof. Perçage maxi : 550 mm	
Rabot de charpente		ZH 320 Ec	Fers réversibles	Larg. Rabotage 320 mm Prof. Coupe 0-3 mm	
Défonceuse portable		LO 65 Ec	Série de fraises diverses	Prof. Fraisage 0-65 mm	
Mortaiseuse à chîne		LS 103 Ec	Chaîne 28 x 35 x 150 mm	Prof. Mortaise 150mm	
Bloc à moiser		ZK 115 Ec	Porte-outil 150 x 115 mm Réf. No. 203657	Voir capacités dans les dessins ci-dessous	Guide universel Ref 202069

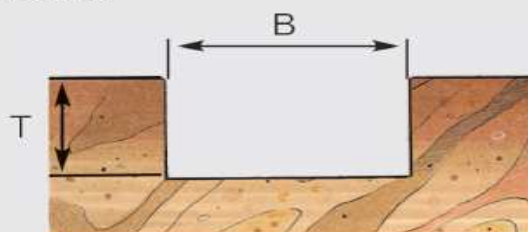
Tableau sur les profondeurs de fraisage

a Entaille



Réf. No.	203657				
Tête à fraiser	150 x 115 mm				
„ α “ (°)	0°	15°	30°	45°	60°
Profondeur „T“ (mm)	27	29,7	57,5	77,9	75
Largueur „B“ (mm)	115				
„X“ mm	115	115	110	86,6	
„Y“ mm	30,8	66,4	110	150	

b Molsage



Réf. No.	203659	091417	091415
Porte-outil à moiser	236 x 50 mm	190 x 80 mm	150 x 60 mm
„ α “ (°)	0°	0°	0°
Profondeur „T“ (mm)	70	47	27
Largueur „B“ (mm)	50	80	60