



Pour traiter ce sujet, vous disposez de :

* **Un dossier technique**
sur papier format A3 →



* **Un dossier ressource**
sous forme numérique, installé sur l'ordinateur à votre disposition sur le poste de travail.

Pour accéder au sommaire, cliquez sur l'icône →

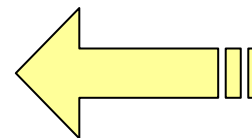


BAC PRO TCB
Ressources E.2

Sommaire des ressources disponibles

Pour ouvrir les documents, cliquer sur les liens soulignés

Guides et avis techniques	Données de chantier
Grue LIEBHERR 13H Grue LIEBHERR 22H	Planning du chantier Plan d'implantation de la grue
Moyens humains et matériels	Règles et normes
L'entreprise DUBOIS	DTU 31.2



BACCALAURÉAT PROFESSIONNEL

Technicien Constructeur Bois

E2 – Epreuve de Technologie

PREPARATION D'UNE FABRICATION ET D'UNE MISE EN ŒUVRE SUR CHANTIER

DOSSIER RESSOURCE

A partir de cette première session du nouveau Baccalauréat Professionnel "Technicien Constructeur Bois", le dossier ressource contenant les données techniques et informations complémentaires nécessaires au traitement du sujet est enregistré sous format numérique sur CD-Rom et transmis à chaque centre d'examen avant l'épreuve.

Chaque centre d'examen doit donc, avant l'épreuve, préparer les postes de travail des candidats selon les directives de la circulaire d'organisation (table de travail, table à dessin et poste informatique), et installer selon la procédure établie, ces données ressources sur les postes informatiques mis à disposition de chacun des candidats.

Procédure d'installation du Cdrom "dossier ressource" de l'épreuve

- Vérifier la désignation du CD-Rom. Elle doit correspondre à l'intitulé de l'épreuve
- Charger le CD sur le lecteur et copier sur le disque dur de l'ordinateur le répertoire intitulé :
BAC PRO_TCB_juin07_E.2_Ressources
- Ouvrir ce répertoire et créer un raccourci sur le bureau pour le lancement du fichier intitulé :
BAC PRO_TCB_juin07_E.2_DR_Lancement.doc
- Personnaliser l'icône par une image de CD et renommer le raccourci : (image de gauche)
BAC PRO TCB
Ressources E.2
- Vérifier le bon fonctionnement des raccourcis et des liens vers les documents.

La page de gauche de ce document figure sous cette forme sur chaque première page des sujets et doit permettre au candidat de rechercher aisément ses informations. Il permettra aussi, à l'installateur, de vérifier le bon fonctionnement des raccourcis et des liens vers les documents.

CODE ÉPREUVE : 0706-TCB T		EXAMEN : BACCALAURÉAT PROFESSIONNEL	SPÉCIALITÉ : Technicien Constructeur Bois
SESSION 2007	PREPARATION DOSSIER RESSOURCE	ÉPREUVE : E2 – PREPARATION D'UNE FABRICATION ET D'UNE MISE EN ŒUVRE SUR CHANTIER	Calculatrice autorisée
Durée : 3 h 00		Coefficient : 3	Page : 1 / 1